

# HR Henkilöstötunnusluvut\_SAAS

[View in Power BI](#) ↗

**Last data refresh:**  
11.5.2026 8.37.04 UTC

**Downloaded at:**  
11.5.2026 9.25.08 UTC

Organisaatio: All

Valitse kaikki

Siiinjärvi

Palvelussuhteen luonne

Kaikki

Palvelussuhteen laji

Kaikki

Koko-/osa-aikainen/sivuvirka

Kaikki

Nimike

Kaikki

Esihenkilö

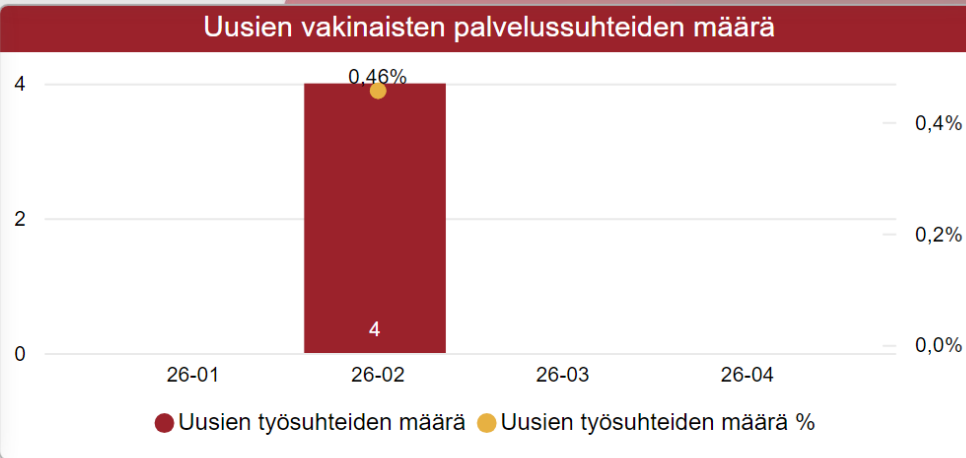
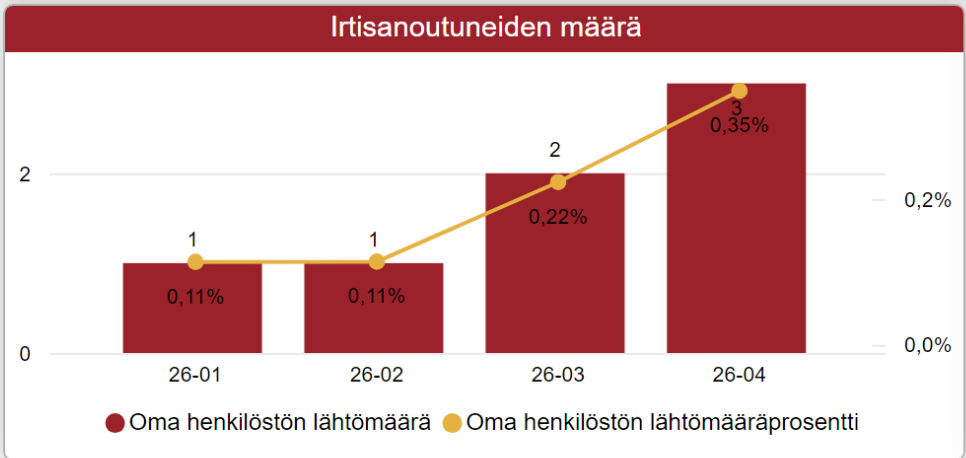
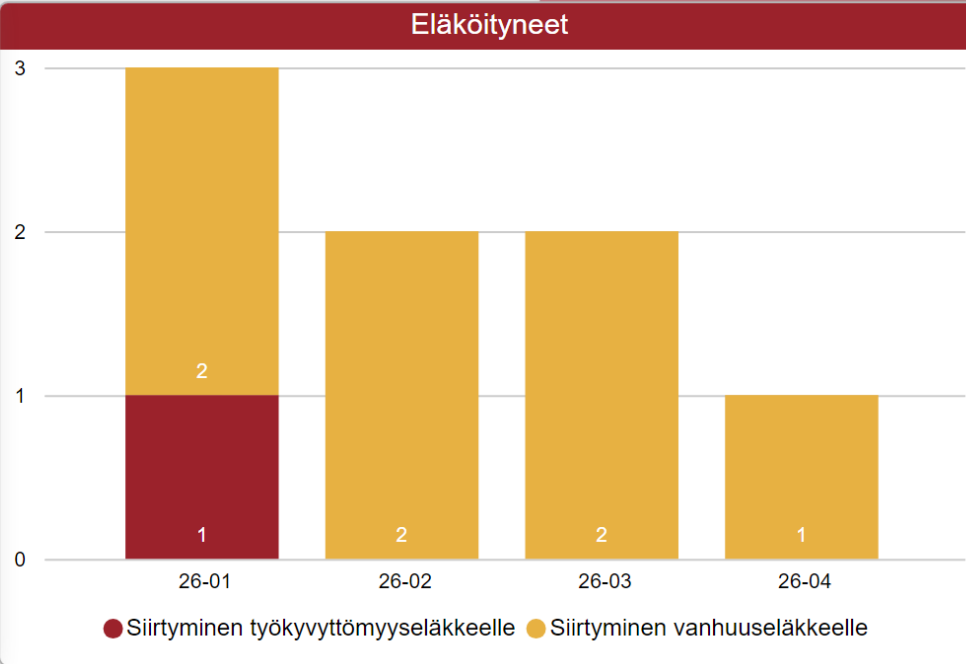
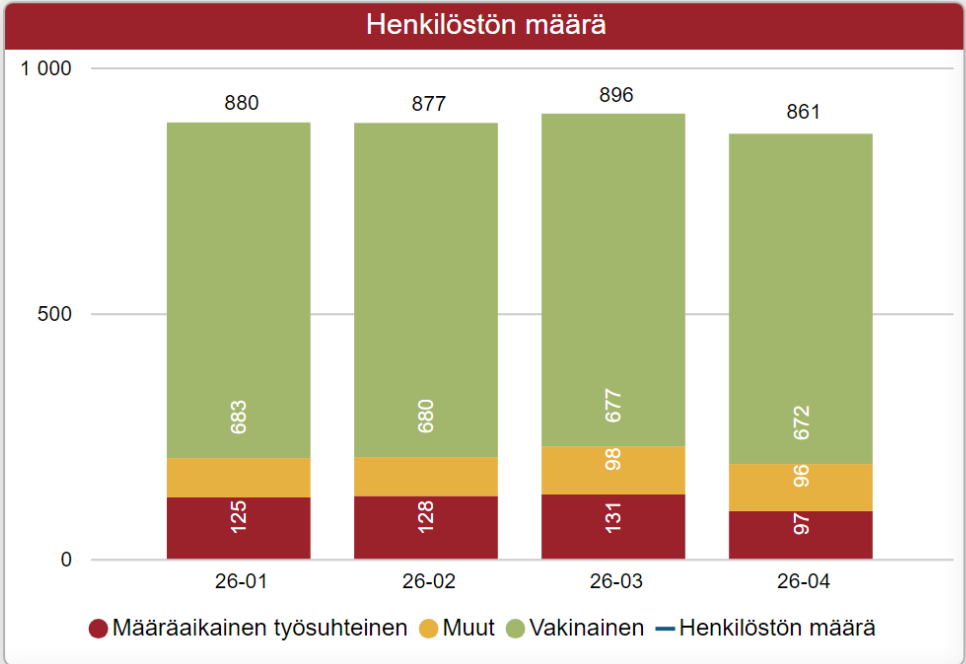
Kaikki

Sukupuoli

Kaikki

Työaikajärjestelmä

Kaikki





## Organisaatio: All



- Valitse kaikki
- Siilinjärvi

## Palvelussuhteen luonne

Kaikki

## Palvelussuhteen laji

Kaikki

## Koko-/osa-aikainen/sivuvirka

Kaikki

## Nimike

Kaikki

## Esihenkilö

Kaikki

## Sukupuoli

Kaikki

## Työaikajärjestelmä

Kaikki

PalvelussuhteenLuonteenSelite	Kokoaikainen	Osa-aikaeläke	Osa-aikainen	Sivuvirka tai -toimi	Yhteensä	
Määräaikainen työsuhteinen	71		14	12	97	
Oppisopimussuhteinen	2				2	
Tilapäinen viranhoitaja	1				1	
Toimeksiantosopimus				1	1	
Työllistetty	2				2	
Työsuhteisen sijainen	28		8		36	
Vakinainen	1	599	3	69	1	672
Viran väliaikainen hoitaja		41		9	5	55
<b>Yhteensä</b>	<b>1</b>	<b>744</b>	<b>3</b>	<b>99</b>	<b>18</b>	<b>861</b>

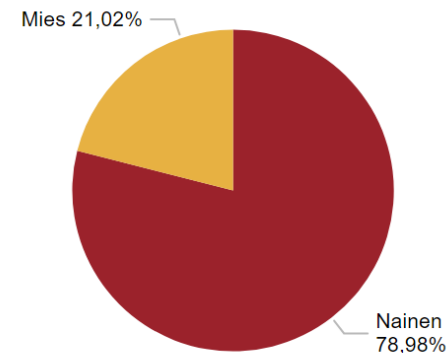
## PalvelussuhteenLuonteenRyhmä Tammi Helmi Maalis Huhti Yhteensä

PalvelussuhteenLuonteenRyhmä	Tammi	Helmi	Maalis	Huhti	Yhteensä
Määräaikainen työsuhteinen	125	128	131	97	97
Muut	80	79	98	96	96
Vakinainen	683	680	677	672	672
<b>Yhteensä</b>	<b>880</b>	<b>877</b>	<b>896</b>	<b>861</b>	<b>861</b>

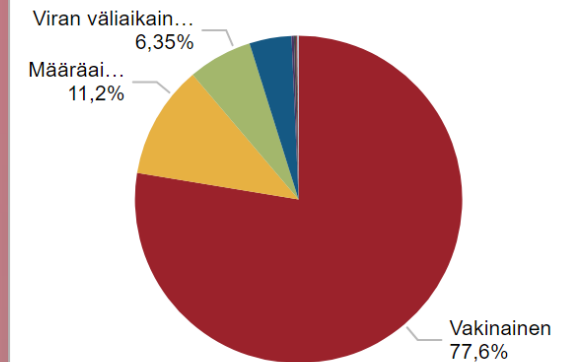
## Organisaatiotaso1Nimi Henkilöstön määrä

	1
Siilinjärven kunta	861
<b>Yhteensä</b>	<b>861</b>

## Sukupuolijakauma



## Henkilöstön määrä





Organisaatio: All

 Valitse kaikki Siilinjärvi

Palvelussuhteen luonne

Kaikki

Palvelussuhteen laji

Kaikki

Koko-/osa-aikainen/sivuvirka

Kaikki

Nimike

Kaikki

Esihenkilö

Kaikki

Sukupuoli

Kaikki

Työaikajärjestelmä

Kaikki

861

Henkilöstön määrä

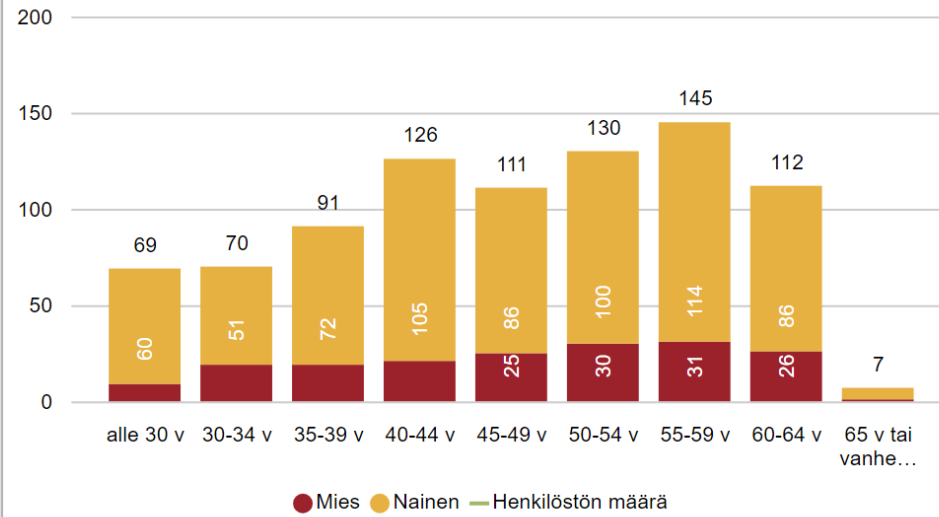
47

Henkilöstön keski-ikä

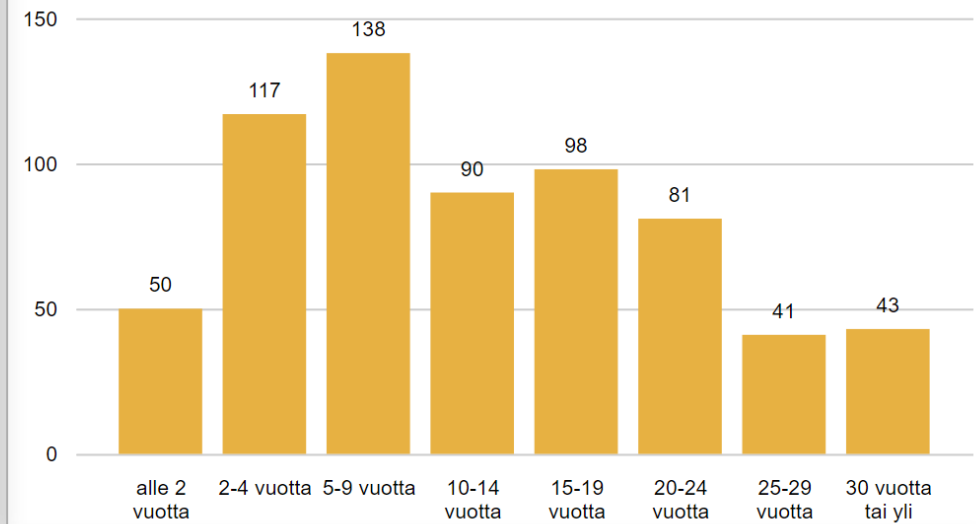
12,8

Palvelussessaolovuosien ka

Henkilöstö määrän ikäjakauma



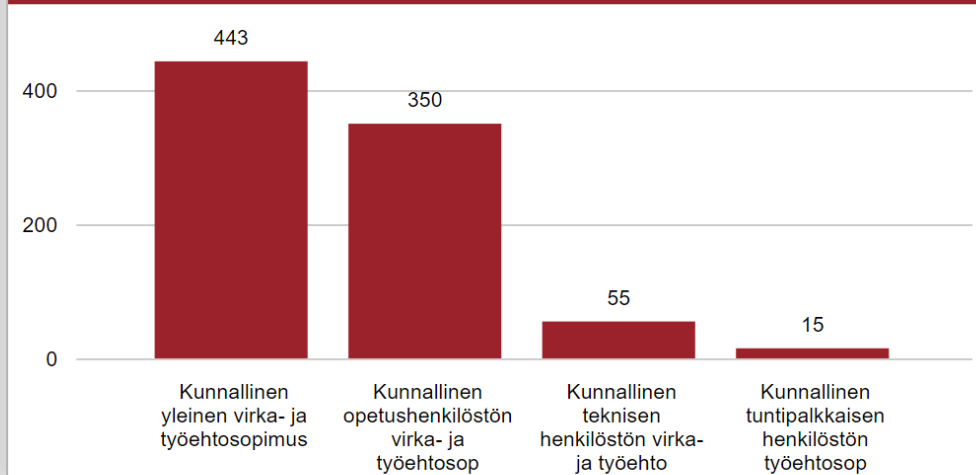
Vakinaisen henkilöstön palvelussuhteen pituus omalla työnantajalla/työhistoria



Henkilöstö määrä nimikkeittäin



Henkilöstö määrä työehtosopimuksittain



Organisaatio: All

Valitse kaikki

Siiinjärvi

Palvelussuhteen luonne

Kaikki

Palvelussuhteen laji

Kaikki

Koko-/osa-aikainen/sivuvirka

Kaikki

Nimike

Kaikki

Esihenkilö

Kaikki

Sukupuoli

Kaikki

Työaikajärjestelmä

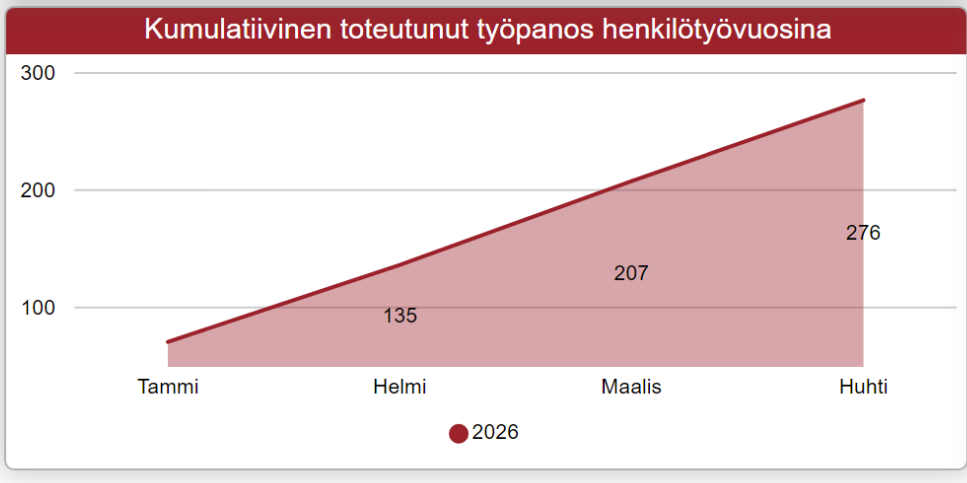
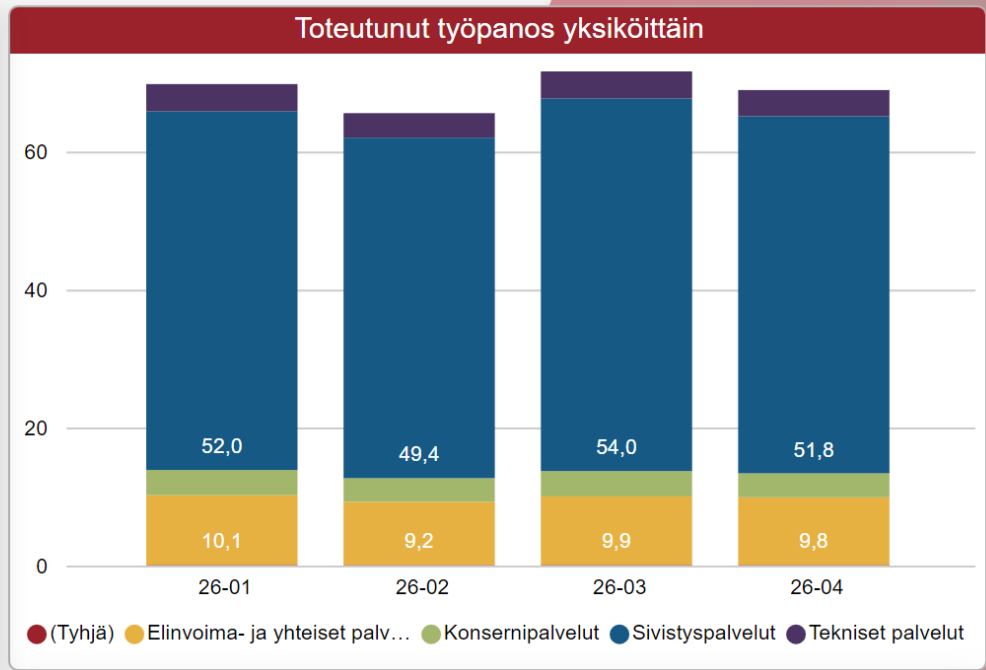
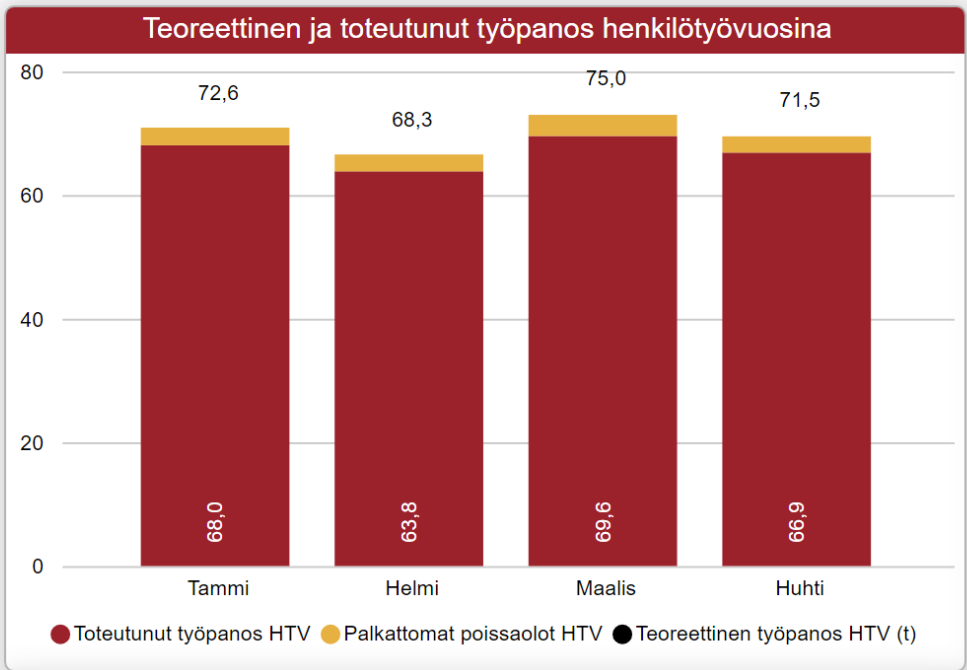
Kaikki

861  
Henkilöstön määrä

288  
Teoreettinen työpanos HTV

12  
Palkattomat poissaolot HTV

276  
Toteutunut työpanos HTV





Organisaatio: All

 Valitse kaikki Siilinjärvi

Palvelussuhteen luonne

Kaikki

Palvelussuhteen laji

Kaikki

Koko-/osa-aikainen/sivuvirka

Kaikki

Nimike

Kaikki

Esihenkilö

Kaikki

Sukupuoli

Kaikki

Työaikajärjestelmä

Kaikki

4 325

Sairauspoissaolopäivät

5,0

Sairauspoissaolopäivät/hlö

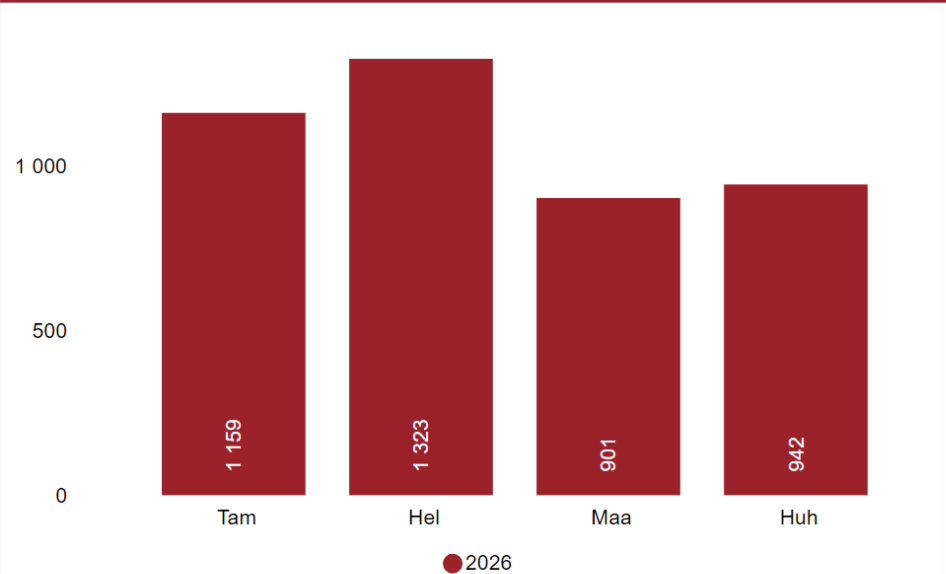
3,94%

Sairauspoissaoloprosentti

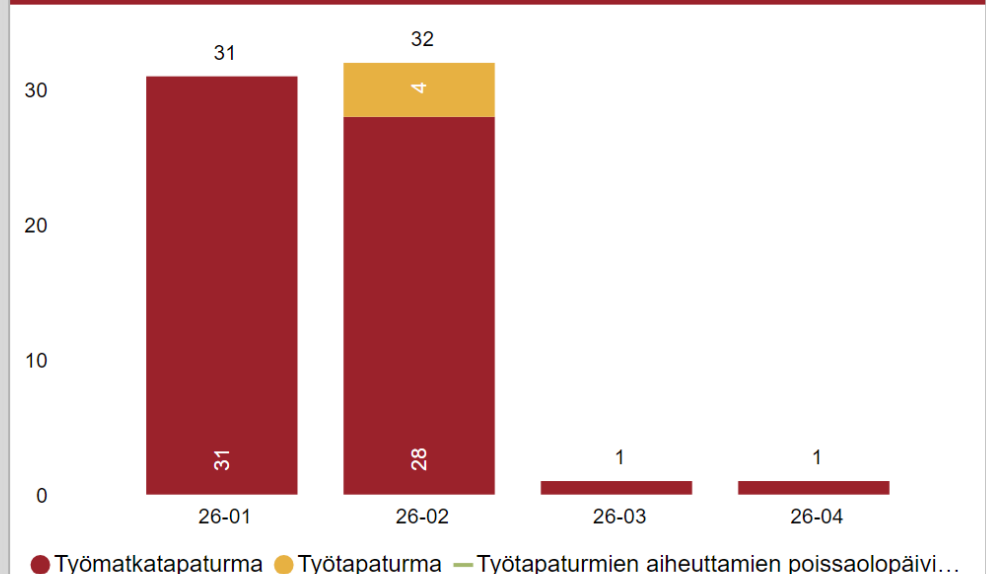
46,01%

Terveysprosentti

## Sairauspoissaolot kalenteripäivinä



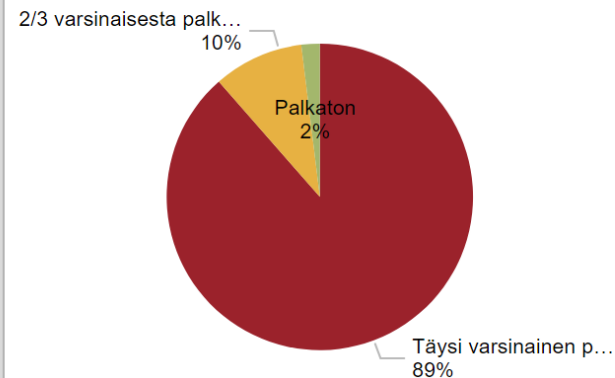
## Työtapaturmapoissaolot



## Sairauspoissaoloprosentti (päivät per tehty työ)

Organisaatiotaso1Nimi	2026
Siilinjärven kunta	3,94 %
<b>Yhteensä</b>	<b>3,94 %</b>

## Sairaslomat ja tapaturmat / Palkallisuus



## Sairauspoissaolojen ryhmittely keston mukaan

Sairauslomankesto	Sairauspoissaololuokittelu
1-7 pv	1 852
8-29 pv	828
30-59 pv	265
60-89 pv	378
90-179 pv	494
yli 180 pv	508
<b>Yhteensä</b>	<b>4 325</b>



Organisaatio: All



- Valitse kaikki
- Siilinjärvi

Palvelussuhteen luonne

Kaikki

Palvelussuhteen laji

Kaikki

Koko-/osa-aikainen/sivuvirka

Kaikki

Nimike

Kaikki

Esihenkilö

Kaikki

Sukupuoli

Kaikki

Työaikajärjestelmä

Kaikki

861

Henkilöstön määrä

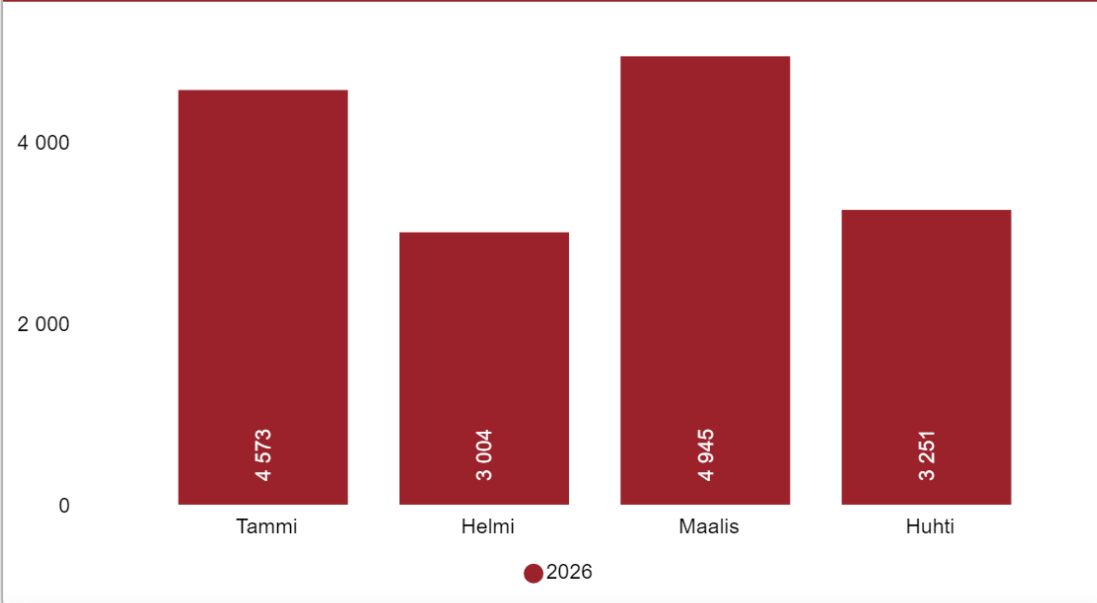
15 773

Poissaolopäivät

12

Palkattomat poissaolot HTV

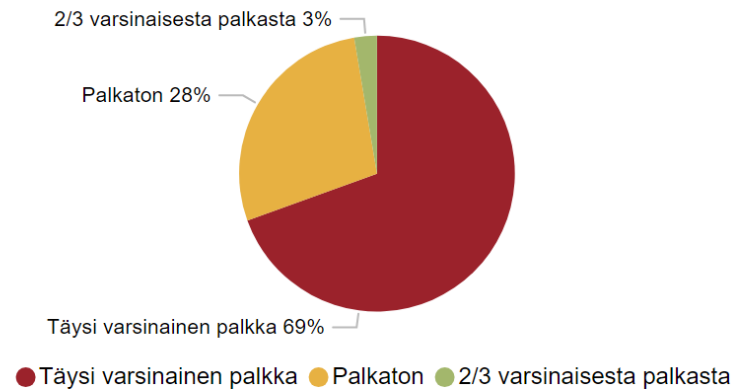
## Poissaolot kalenteripäivinä



## Poissaolopäivät

Poissaoloryhmä	Selite	2026
<input type="checkbox"/>		6
<input type="checkbox"/>	Kuntoutus/kuntoutustuki	480
<input type="checkbox"/>	Muu poissaolo	65
<input type="checkbox"/>	Opintovapaa / muu koulutus	952
<input type="checkbox"/>	Perhevapaat	2 824
<input type="checkbox"/>	Sairauslomat ja tapaturmat	4 420
<input type="checkbox"/>	Toisen tehtävän hoito/julkinen tehtävä	4
<input type="checkbox"/>	Työvapaat palkalliset	471
<input type="checkbox"/>	Työvapaat palkattomat/osittain palkalliset	1 246
<input type="checkbox"/>	Vuosilomat/säästö vapaat	5 305
<b>Yhteensä</b>		<b>15 773</b>

## Poissaolot/Palkallisuus



Käsite	Käsite ladattu
Sukupuoli	11.5.2026 1.40.06
Poissaolosy	11.5.2026 1.40.10
Poissaoloryhma	11.5.2026 1.40.06
PersonecYlityo	11.5.2026 1.40.12
PersonecYhteystieto	11.5.2026 1.40.09
PersonecTyotieto	11.5.2026 1.40.13
PersonecTyoaikatieto	11.5.2026 1.40.16
PersonecTilointitieto	11.5.2026 1.40.11
PersonecTili	11.5.2026 1.40.06
PersonecSopimus	11.5.2026 1.40.08
PersonecSopimuksenOrganisaatiohierarkia	11.5.2026 1.40.13
PersonecPoissaolo	11.5.2026 1.40.12
PersonecPalveluslisa	11.5.2026 1.40.10
PersonecPalkkakirjaus	11.5.2026 1.40.10
PersonecPalkanlisaPerus	11.5.2026 1.40.16
PersonecPalkanlisaOpettaja	11.5.2026 1.40.12
PersonecPalkanlisaAlltaopiskelu	11.5.2026 1.40.12
PersonecPalkanlisaHenkilohtainen	11.5.2026 1.40.16
PersonecPalkanlisaErilliset	11.5.2026 1.40.12
PersonecPaattymissy	11.5.2026 1.40.10
PersonecListapalkka	11.5.2026 1.40.16
PersonecKustannuspaikka	11.5.2026 1.40.06
PersonecKoulutus	11.5.2026 1.40.09
PersonecKorvaavatyo	11.5.2026 1.40.10
Palkkatekija	11.5.2026 1.40.06
Henkilo	11.5.2026 1.40.07

### Mittarikuvaukset

**Henkilöstön määrä** = Henkilöstön määrä kuukauden viimeisenä päivänä

**Eläköityneet** = Eläkkeelle siirtyneiden määrä kuluvaan päivään asti

**Irtisanoutuneiden määrä** = Irtisanoutuneiden henkilöiden määrä "Oma syy" selitteellä

**Henkilöstön lähtömäärä %** = Irtisanoutuneiden %-osuus henkilömäärästä

**Henkilöstön määrä työehtosopimus** = Henkilöstön määrä joilla on työehtosopimus

**Henkilötyövuosi** = Henkilötyövuodella tarkoitetaan täyttä työaikaa tekevän henkilön koko vuoden työskentelyä. Osa-aikainen henkilö muutetaan henkilötyövuodeksi osa-aikaprosenttiaan vastaavasti. Kaava on seuraava: palvelussuhteen päivät - palkattomat poissaolot/vuoden päivillä \* osa-aikaprosentti.

**Palveluksessaolovuosien keskiarvo** = Vakinaisen henkilöstön palveluksessaolovuosien keskiarvo

**Poissaolopäivät** = Poissaolopäivien kokonaismäärä kalenteripäivinä. Työaikaprosenttia ei ole otettu huomioon.

**Sairauspoissaolopäivät** = Sairauspoissaolopäivät yhteensä kalenteripäivinä. Työaikaprosenttia ei ole otettu huomioon.

**Sairaslomat ja tapaturmat** = Sairauspoissaolopäivät ja työtaturmien aiheuttamien poissaolojen lukumäärä yhteensä kalenteripäivinä

**Sairauspoissaoloprosentti (päivät per tehty työ)** = Sairauspoissaolopäivät per tehty työpanos, eli:  
 $\text{sairauspoissaoloaika (pv)} / \text{koko henkilöstön teoreettinen säännöllinen työaika (pv)} \times 100 = \text{sairauspoissaolo \%}$

**Terveysprosentti** = Osuus henkilöstöstä, joka ei ole ollut vuoden aikana sairauspoissaololla yhtäkään päivää.

**Teoreettinen työpanos** = Täyttä työaikaa tekevän henkilön koko vuoden työskentely, ilman poissaoloja. Osa-aikaisuusprosentti otetaan huomioon, eli laskukaava: palveluksessaolopäivien lukumäärä kalenteripäivinä / 365 \* (osa-aikaprosentti/100). Karkausvuosi on huomioitu mittarissa.

**Toteutunut työpanos HTV** = Laskettu valitun ajankohdan teoreettinen työpanos, josta vähennetty palkattomat poissaolot (työaikaprosentti huomioituna).  
 Palveluksessaolopäivien lukumäärä kalenteripäivinä - palkattomat poissaolot kalenteripäivinä / 365 \* (osa-aikaprosentti/100). Tässäkin mittarissa karkausvuosi