

# HR Henkilöstötunnusluvut\_SAAS

[View in Power BI](#) ↗

**Last data refresh:**  
19.3.2026 5.33.22 UTC

**Downloaded at:**  
19.3.2026 6.07.50 UTC

Organisaatio: All

Valitse kaikki

Siiinjärvi

Palvelussuhteen luonne

Kaikki

Palvelussuhteen laji

Kaikki

Koko-/osa-aikainen/sivuvirka

Kaikki

Nimike

Kaikki

Esihenkilö

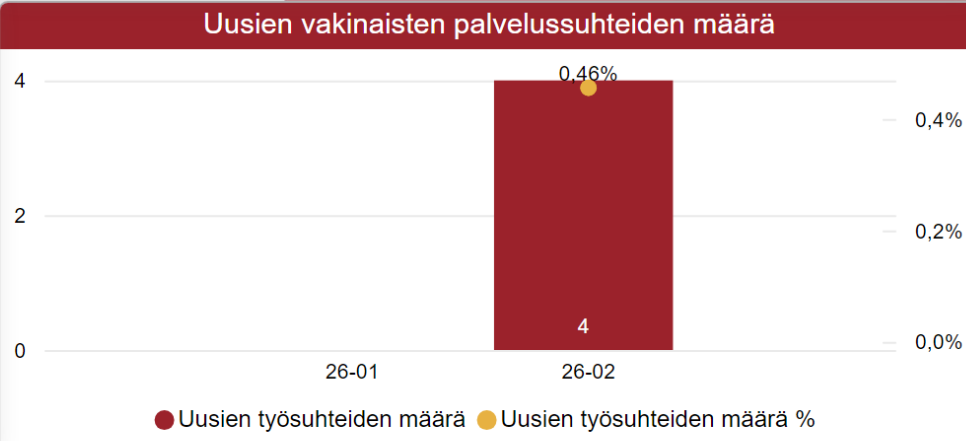
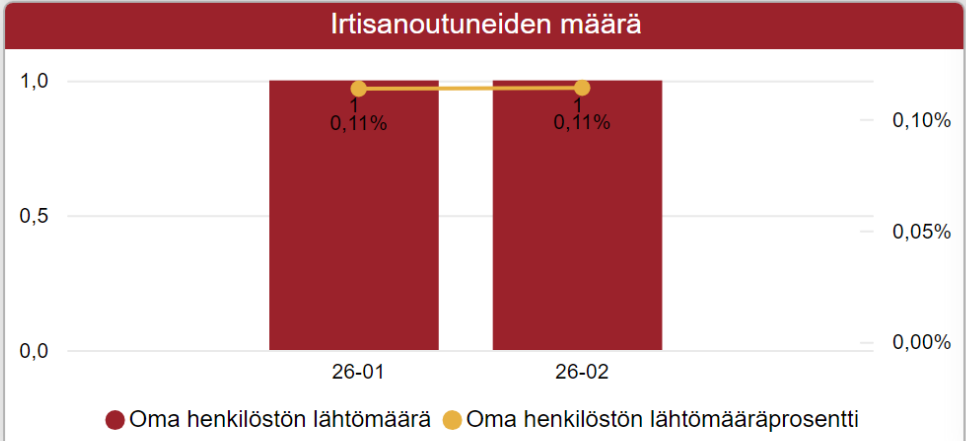
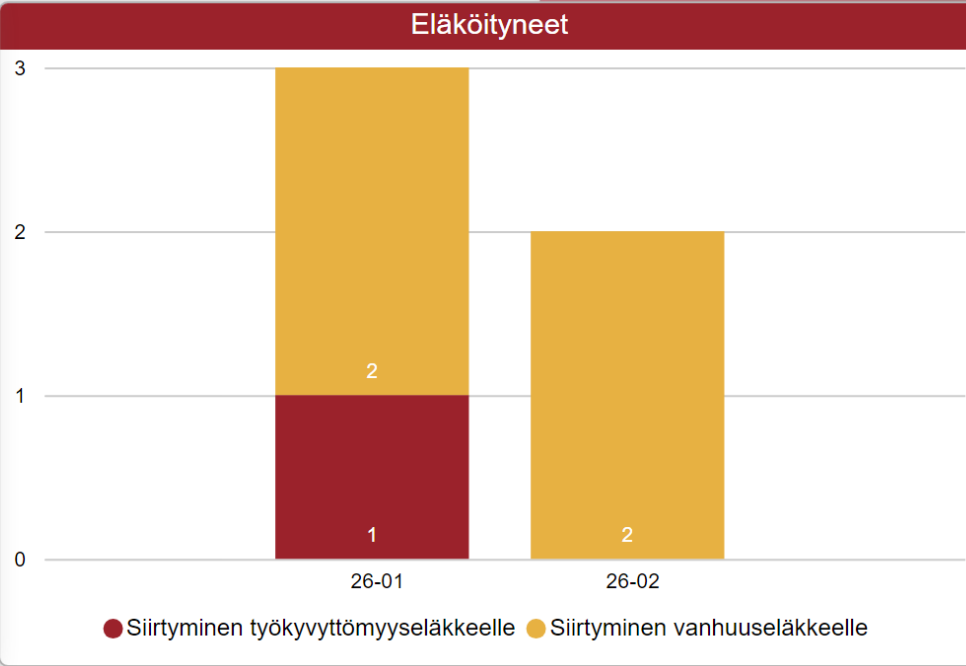
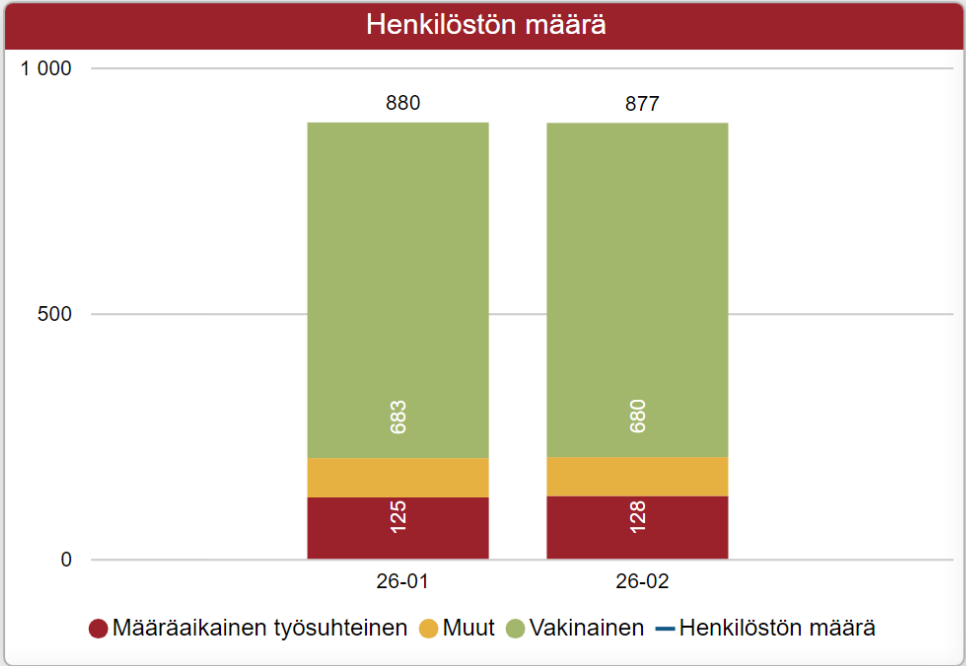
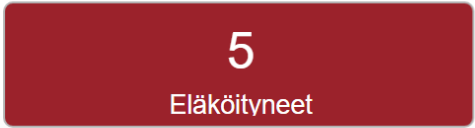
Kaikki

Sukupuoli

Kaikki

Työaikajärjestelmä

Kaikki





## Organisaatio: All



- Valitse kaikki
- Siilinjärvi

PalvelussuhteenLuonteenSelite	Kokoaikainen	Osa-aikaeläke	Osa-aikainen	Sivuvirka tai -toimi	Yhteensä	
Määräaikainen työsuhteinen	62		16	51	128	
Oppisopimussuhteinen	2				2	
Tilapäinen viranhoitaja	1				1	
Työllistetty	2				2	
Työsuhteisen sijainen	15		8		23	
Vakinainen	1	599	3	77	1	680
Viran väliaikainen hoitaja		36		9	6	51
<b>Yhteensä</b>	<b>1</b>	<b>716</b>	<b>3</b>	<b>109</b>	<b>58</b>	<b>877</b>

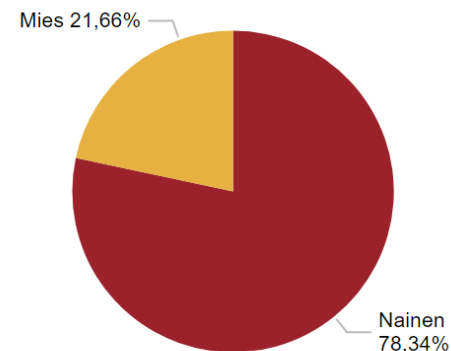
## PalvelussuhteenLuonteenRyhmä Tammi Helmi Yhteensä

Määräaikainen työsuhteinen	125	128	128
Muut	80	79	79
Vakinainen	683	680	680
<b>Yhteensä</b>	<b>880</b>	<b>877</b>	<b>877</b>

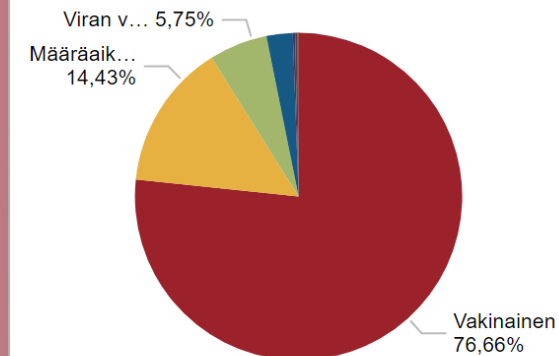
## Organisaatiotaso1Nimi Henkilöstön määrä

	1
Siilinjärven kunta	877
<b>Yhteensä</b>	<b>877</b>

## Sukupuolijakauma



## Henkilöstön määrä



## Palvelussuhteen luonne

Kaikki



## Palvelussuhteen laji

Kaikki



## Koko-/osa-aikainen/sivuvirka

Kaikki



## Nimike

Kaikki



## Esihenkilö

Kaikki



## Sukupuoli

Kaikki



## Työaikajärjestelmä

Kaikki





Organisaatio: All

 Valitse kaikki Siilinjärvi

Palvelussuhteen luonne

Kaikki

Palvelussuhteen laji

Kaikki

Koko-/osa-aikainen/sivuvirka

Kaikki

Nimike

Kaikki

Esihenkilö

Kaikki

Sukupuoli

Kaikki

Työaikajärjestelmä

Kaikki

877

Henkilöstön määrä

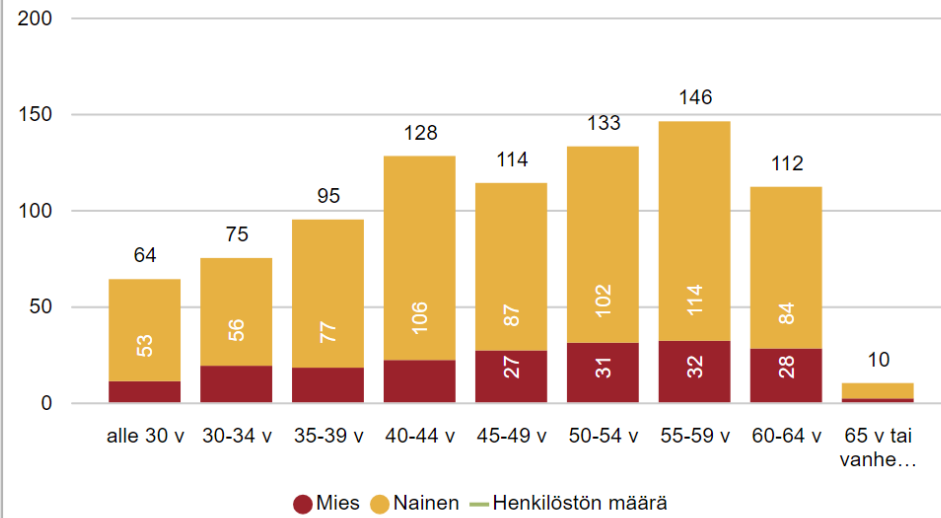
47

Henkilöstön keski-ikä

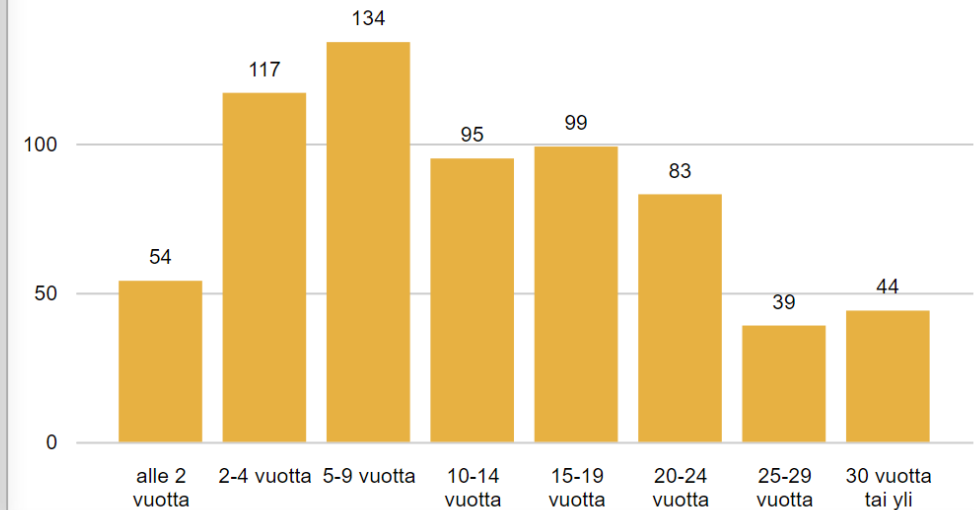
12,6

Palveluksessaolovuosien ka

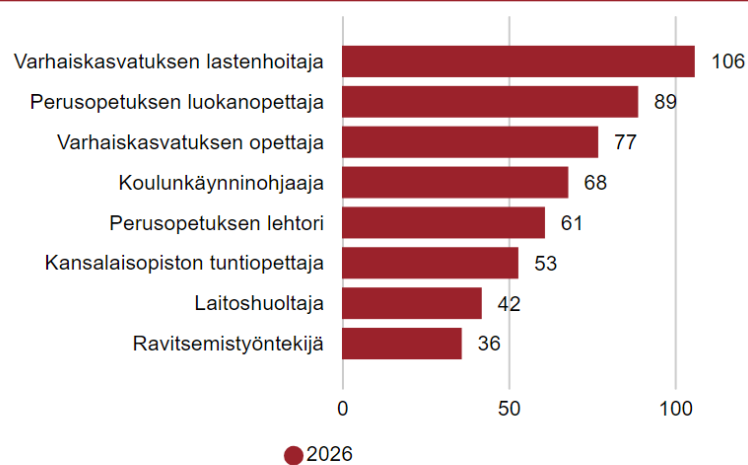
Henkilöstö määrän ikäjakauma



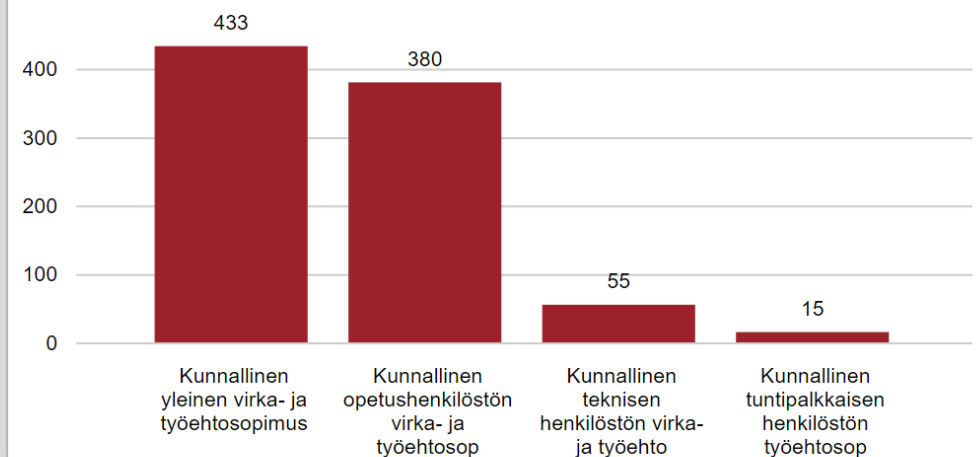
Vakinaisen henkilöstön palvelussuhteen pituus omalla työnantajalla/työhistoria



Henkilöstö määrä nimikkeittäin



Henkilöstö määrä työehtosopimuksittain



Organisaatio: All

 Valitse kaikki

 Siilinjärvi

Palvelussuhteen luonne

Kaikki

Palvelussuhteen laji

Kaikki

Koko-/osa-aikainen/sivuvirka

Kaikki

Nimike

Kaikki

Esihenkilö

Kaikki

Sukupuoli

Kaikki

Työaikajärjestelmä

Kaikki

877

Henkilöstön määrä

141

Teoreettinen työpanos HTV

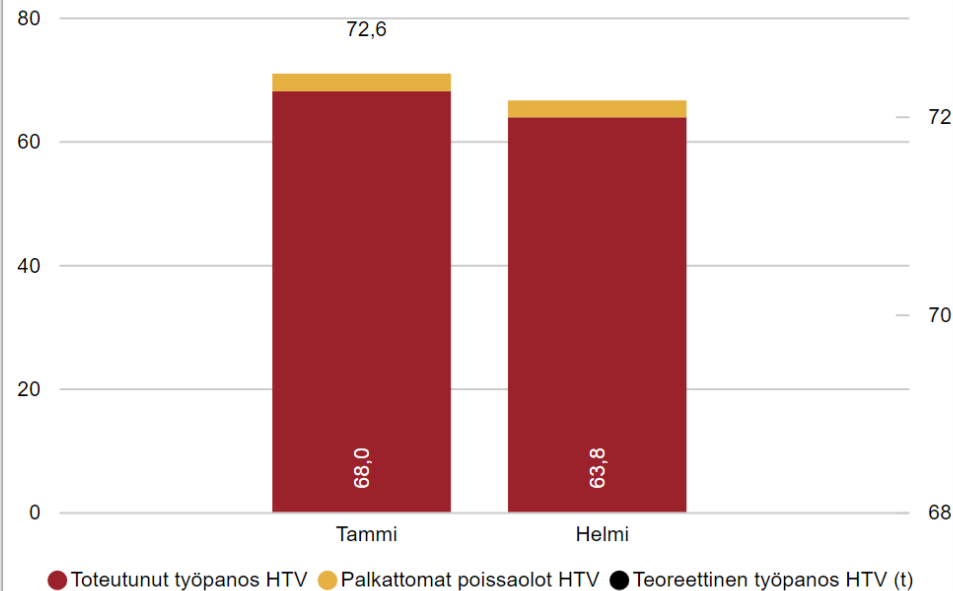
6

Palkattomat poissaolot HTV

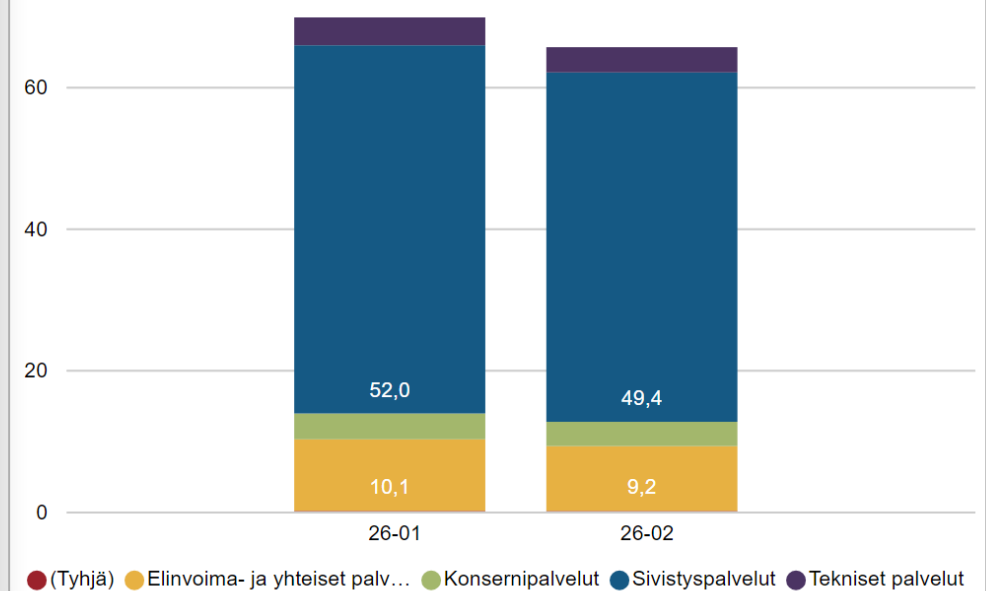
135

Toteutunut työpanos HTV

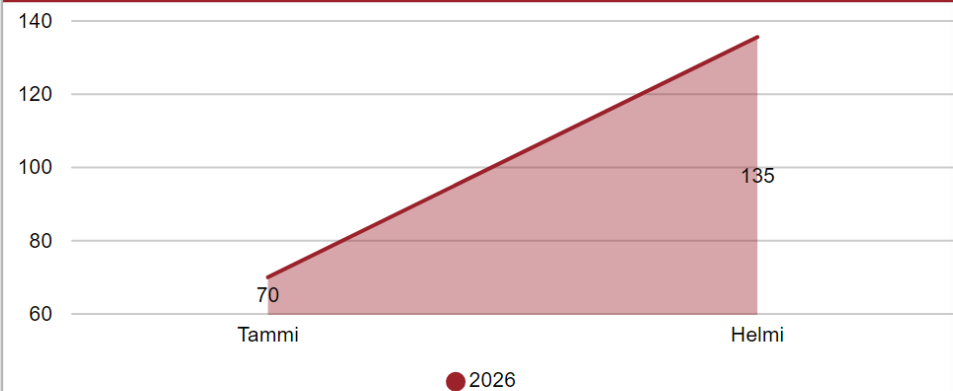
Teoreettinen ja toteutunut työpanos henkilötyövuosina



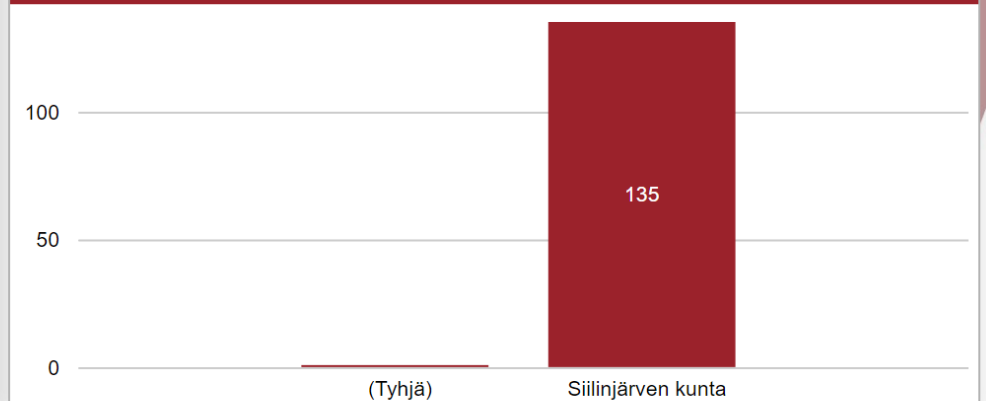
Toteutunut työpanos yksiköittäin



Kumulatiivinen toteutunut työpanos henkilötyövuosina



Toteutunut työpanos yksiköittäin (porautumismahdollisuus)





Organisaatio: All



- Valitse kaikki
- Siilinjärvi

Palvelussuhteen luonne

Kaikki

Palvelussuhteen laji

Kaikki

Koko-/osa-aikainen/sivuvirka

Kaikki

Nimike

Kaikki

Esihenkilö

Kaikki

Sukupuoli

Kaikki

Työaikajärjestelmä

Kaikki

2 427

Sairauspoissaolopäivät

2,8

Sairauspoissaolopäivät/hlö

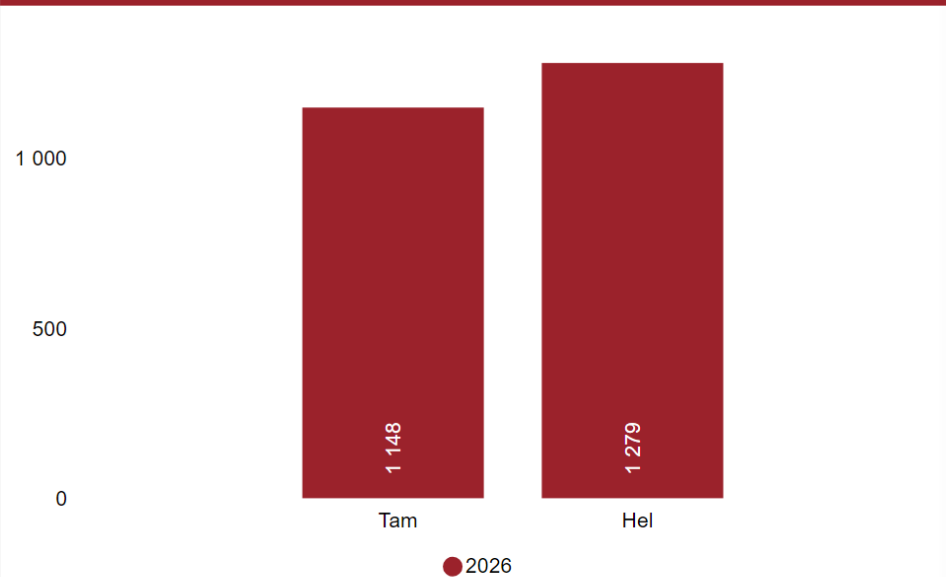
4,52%

Sairauspoissaoloprosentti

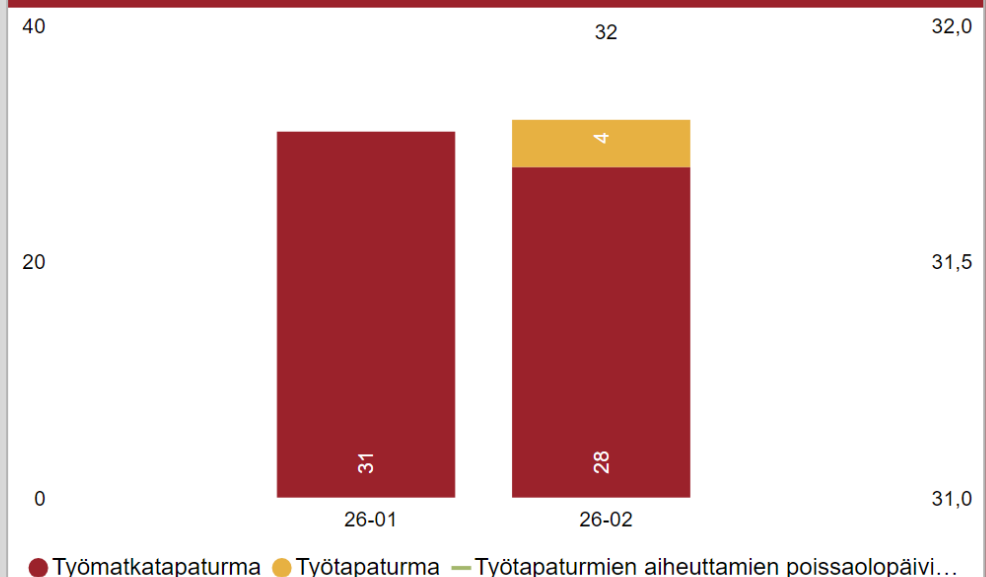
60,20%

Terveysprosentti

## Sairauspoissaolot kalenteripäivinä



## Työtapaturmapoissaolot



## Sairauspoissaoloprosentti (päivät per tehty työ)

Organisaatiotasotaso	Vuosi	Sairauspoissaoloprosentti
Organisaatiotasotaso1Nimi	2026	
Siilinjärven kunta		4,52 %
<b>Yhteensä</b>		<b>4,52 %</b>

## Sairaslomat ja tapaturmat / Palkallisuus




## Sairauspoissaolojen ryhmittely keston mukaan

Sairauslomankesto	Sairauspoissaololuokittelu
1-7 pv	1 042
8-29 pv	484
30-59 pv	157
60-89 pv	327
90-179 pv	300
yli 180 pv	117
<b>Yhteensä</b>	<b>2 427</b>



Organisaatio: All



- Valitse kaikki
- Siilinjärvi

Palvelussuhteen luonne

Kaikki

Palvelussuhteen laji

Kaikki

Koko-/osa-aikainen/sivuvirka

Kaikki

Nimike

Kaikki

Esihenkilö

Kaikki

Sukupuoli

Kaikki

Työaikajärjestelmä

Kaikki

877

Henkilöstön määrä

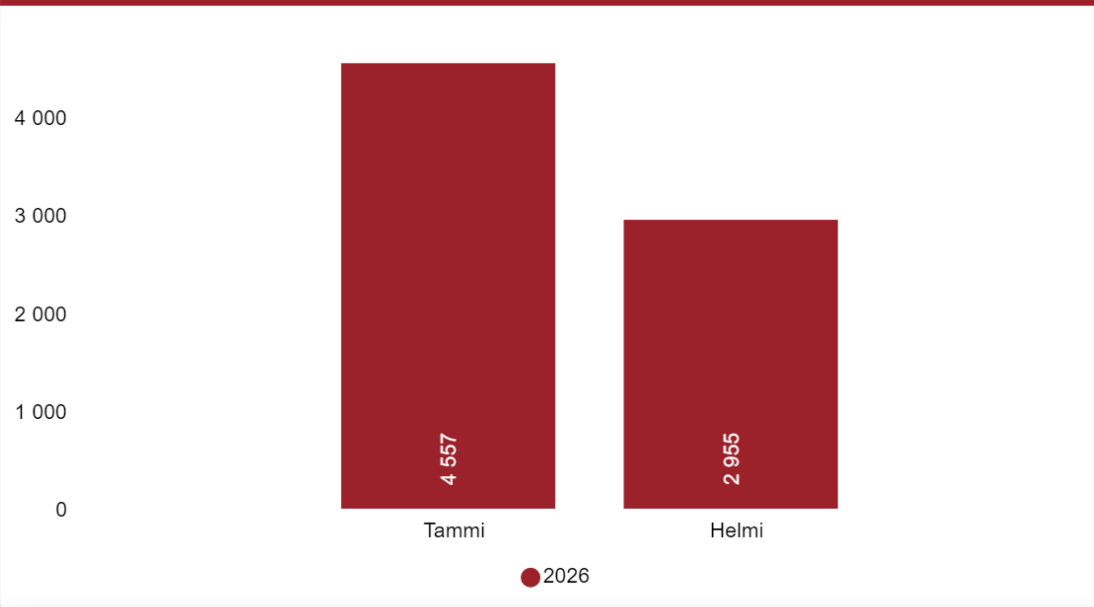
7 512

Poissaolopäivät

6

Palkattomat poissaolot HTV

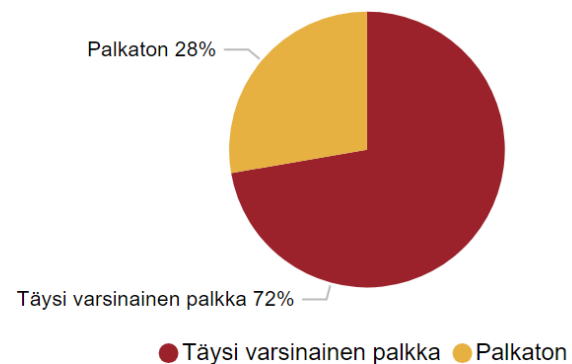
## Poissaolot kalenteripäivinä



## Poissaolopäivät

PoissaoloryhmäSelite	2026
<input type="checkbox"/>	6
<input type="checkbox"/> Kuntoutus/kuntoutustuki	236
<input type="checkbox"/> Muu poissaolo	23
<input type="checkbox"/> Opintovapaa / muu koulutus	309
<input type="checkbox"/> Perhevapaat	1 388
<input type="checkbox"/> Sairauslomat ja tapaturmat	2 457
<input type="checkbox"/> Toisen tehtävän hoito/julkinen tehtävä	4
<input type="checkbox"/> Työvapaat palkalliset	172
<input type="checkbox"/> Työvapaat palkattomat/osittain palkalliset	580
<input type="checkbox"/> Vuosilomat/säästövapaat	2 337
<b>Yhteensä</b>	<b>7 512</b>

## Poissaolot/Palkallisuus



Käsite	Käsite ladattu
Sukupuoli	19.3.2026 2.38.24
Poissaolosy	19.3.2026 2.38.30
Poissaoloryhma	19.3.2026 2.38.24
PersonecYlityo	19.3.2026 2.38.36
PersonecYhteystieto	19.3.2026 2.38.28
PersonecTyotieto	19.3.2026 2.38.38
PersonecTyoaikatieto	19.3.2026 2.38.41
PersonecTilointitieto	19.3.2026 2.38.32
PersonecTili	19.3.2026 2.38.24
PersonecSopimus	19.3.2026 2.38.26
PersonecSopimuksenOrganisaatiohierarkia	19.3.2026 2.38.37
PersonecPoissaolo	19.3.2026 2.38.34
PersonecPalveluslisa	19.3.2026 2.38.30
PersonecPalkkakirjaus	19.3.2026 2.38.30
PersonecPalkanlisaPerus	19.3.2026 2.38.43
PersonecPalkanlisaOpettaja	19.3.2026 2.38.33
PersonecPalkanlisaAlltaopiskelu	19.3.2026 2.38.33
PersonecPalkanlisaHenkilohtainen	19.3.2026 2.38.43
PersonecPalkanlisaErilliset	19.3.2026 2.38.33
PersonecPaattymissy	19.3.2026 2.38.31
PersonecListapalkka	19.3.2026 2.38.42
PersonecKustannuspaikka	19.3.2026 2.38.24
PersonecKoulutus	19.3.2026 2.38.29
PersonecKorvaavatyo	19.3.2026 2.38.30
Palkkatekija	19.3.2026 2.38.24
Henkilo	19.3.2026 2.38.25

### Mittarikuvaukset

**Henkilöstön määrä** = Henkilöstön määrä kuukauden viimeisenä päivänä

**Eläköityneet** = Eläkkeelle siirtyneiden määrä kuluvaan päivään asti

**Irtisanoutuneiden määrä** = Irtisanoutuneiden henkilöiden määrä "Oma syy" selitteellä

**Henkilöstön lähtömäärä %** = Irtisanoutuneiden %-osuus henkilömäärästä

**Henkilöstön määrä työehtosopimus** = Henkilöstön määrä joilla on työehtosopimus

**Henkilötyövuosi** = Henkilötyövuodella tarkoitetaan täyttä työaikaa tekevän henkilön koko vuoden työskentelyä. Osa-aikainen henkilö muutetaan henkilötyövuodeksi osa-aikaprosenttiaan vastaavasti. Kaava on seuraava: palvelussuhteen päivät - palkattomat poissaolot/vuoden päivillä \* osa-aikaprosentti.

**Palveluksessaolovuosien keskiarvo** = Vakinaisen henkilöstön palveluksessaolovuosien keskiarvo

**Poissaolopäivät** = Poissaolopäivien kokonaismäärä kalenteripäivinä. Työaikaprosenttia ei ole otettu huomioon.

**Sairauspoissaolopäivät** = Sairauspoissaolopäivät yhteensä kalenteripäivinä. Työaikaprosenttia ei ole otettu huomioon.

**Sairaslomat ja tapaturmat** = Sairauspoissaolopäivät ja työtapaturmien aiheuttamien poissaolojen lukumäärä yhteensä kalenteripäivinä

**Sairauspoissaoloprosentti (päivät per tehty työ)** = Sairauspoissaolopäivät per tehty työpanos, eli:  
 $\text{sairauspoissaoloaika (pv)} / \text{koko henkilöstön teoreettinen säännöllinen työaika (pv)} \times 100 = \text{sairauspoissaolo \%}$

**Terveysprosentti** = Osuus henkilöstöstä, joka ei ole ollut vuoden aikana sairauspoissaololla yhtäkään päivää.

**Teoreettinen työpanos** = Täyttä työaikaa tekevän henkilön koko vuoden työskentely, ilman poissaoloja. Osa-aikaisuusprosentti otetaan huomioon, eli laskukaava: palveluksessaolopäivien lukumäärä kalenteripäivinä / 365 \*(osa-aikaprosentti/100). Karkausvuosi on huomioitu mittarissa.

**Toteutunut työpanos HTV** = Laskettu valitun ajankohdan teoreettinen työpanos, josta vähennetty palkattomat poissaolot (työaikaprosentti huomioituna).  
 Palveluksessaolopäivien lukumäärä kalenteripäivinä - palkattomat poissaolot kalenteripäivinä / 365\*(osa-aikaprosentti/100). Tässäkin mittarissa karkausvuosi