

# HR Henkilöstötunnusluvut\_SAAS

[View in Power BI](#) ↗

**Last data refresh:**  
20.10.2025 6.28.09 UTC

**Downloaded at:**  
20.10.2025 6.42.05 UTC

Organisaatio: All

Valitse kaikki

Sillinjärvi

Palvelussuhteen luonne

Kaikki

Palvelussuhteen laji

Kaikki

Koko-/osa-aikainen/sivuvirka

Kaikki

Nimike

Kaikki

Esihenkilö

Kaikki

Sukupuoli

Kaikki

Työaikajärjestelmä

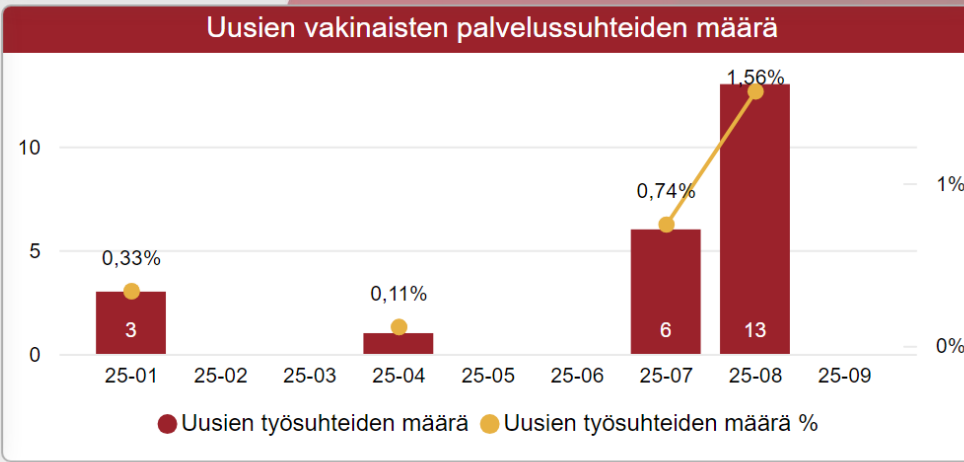
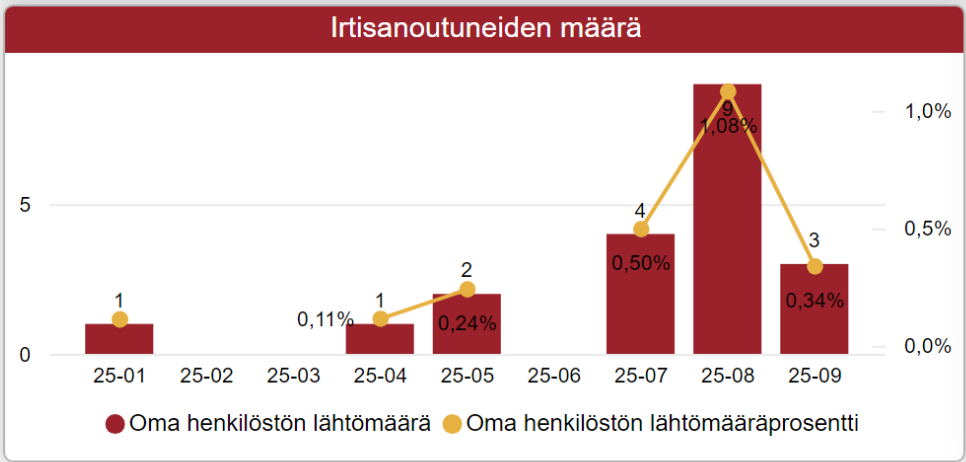
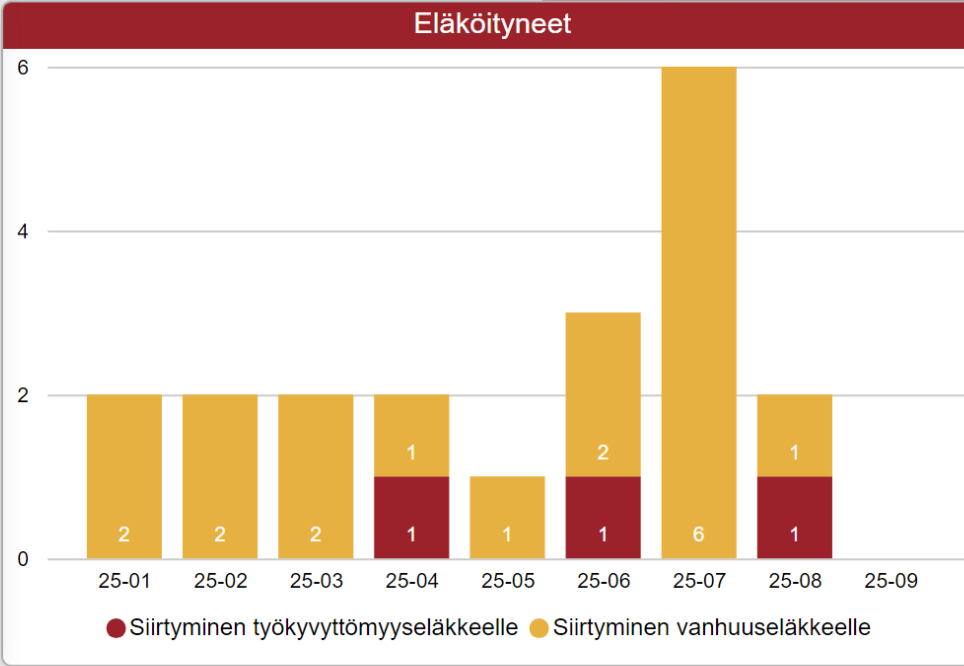
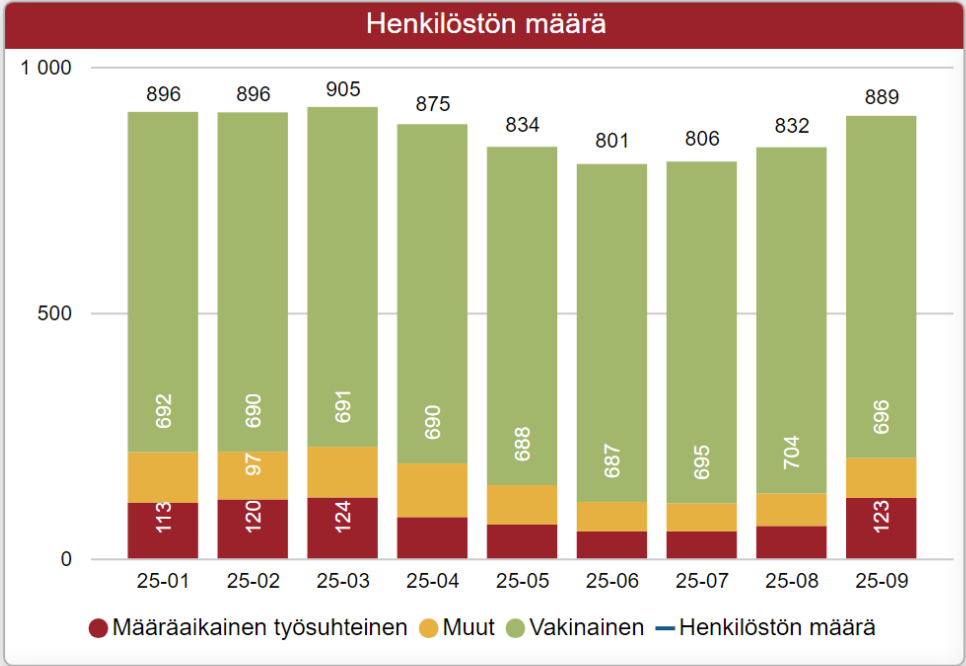
Kaikki

889  
Henkilöstön määrä

20  
Eläköityneet

20  
Henkilöstön lähtömäärä

23  
Uusien työsuhteiden määrä





## Organisaatio: All

 Valitse kaikki Siilinjärvi

## Palvelussuhteen luonne

Kaikki

## Palvelussuhteen laji

Kaikki

## Koko-/osa-aikainen/sivuvirka

Kaikki

## Nimike

Kaikki

## Esihenkilö

Kaikki

## Sukupuoli

Kaikki

## Työaikajärjestelmä

Kaikki

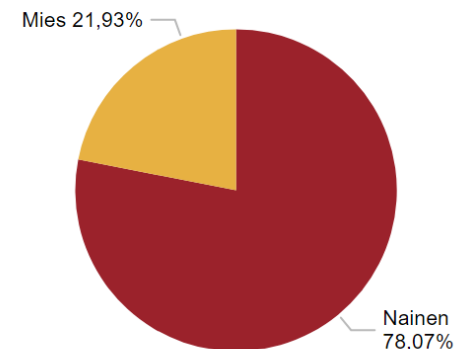
PalvelussuhteenLuonteenSelite	Kokoaikainen	Osa-aikaeläke	Osa-aikainen	Sivuvirka tai -toimi	Yhteensä	
Määräaikainen työsuhteinen	1	55	18	51	123	
Oppilas, harjoittelija		1	3		1	
Oppisopimussuhteinen		1			1	
Tilapäinen viranhoitaja		1	1		1	
Toimeksiantosopimus			1	1	1	
Työllistetty		3	1		3	
Työsuhteisen sijainen		14	8		22	
Vakinainen		620	2	72	2	696
Varahenkilä		1			1	
<b>Yhteensä</b>	<b>1</b>	<b>732</b>	<b>2</b>	<b>107</b>	<b>59</b>	<b>889</b>

PalvelussuhteenLuonteenRyhmä	Tammi	Helmi	Maalis	Huhti	Touko	Kesä	Heinä	Elo	Syys	Yhteensä
Määräaikainen työsuhteinen	113	120	124	84	69	55	55	66	123	123
Muut	103	97	103	109	80	60	57	66	81	81
Vakinainen	692	690	691	690	688	687	695	704	696	696
<b>Yhteensä</b>	<b>896</b>	<b>896</b>	<b>905</b>	<b>875</b>	<b>834</b>	<b>801</b>	<b>806</b>	<b>832</b>	<b>889</b>	<b>889</b>

## Organisaatiotaso1Nimi Henkilöstön määrä

	2
Siilinjärven kunta	887
<b>Yhteensä</b>	<b>889</b>

## Sukupuolijakauma



## Henkilöstön määrä





Organisaatio: All



- Valitse kaikki
- Siilinjärvi

Palvelussuhteen luonne

Kaikki



Palvelussuhteen laji

Kaikki



Koko-/osa-aikainen/sivuvirka

Kaikki



Nimike

Kaikki



Esihenkilö

Kaikki



Sukupuoli

Kaikki



Työaikajärjestelmä

Kaikki



889

Henkilöstön määrä

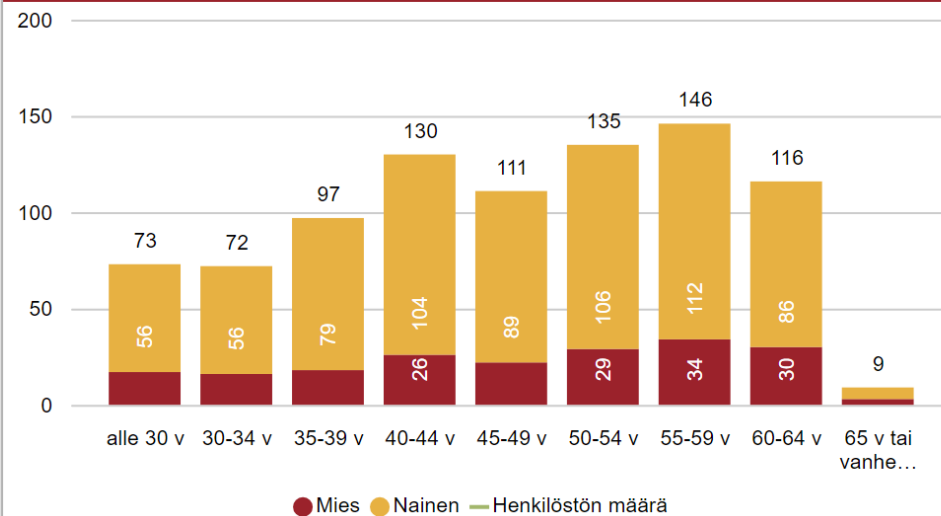
47

Henkilöstön keski-ikä

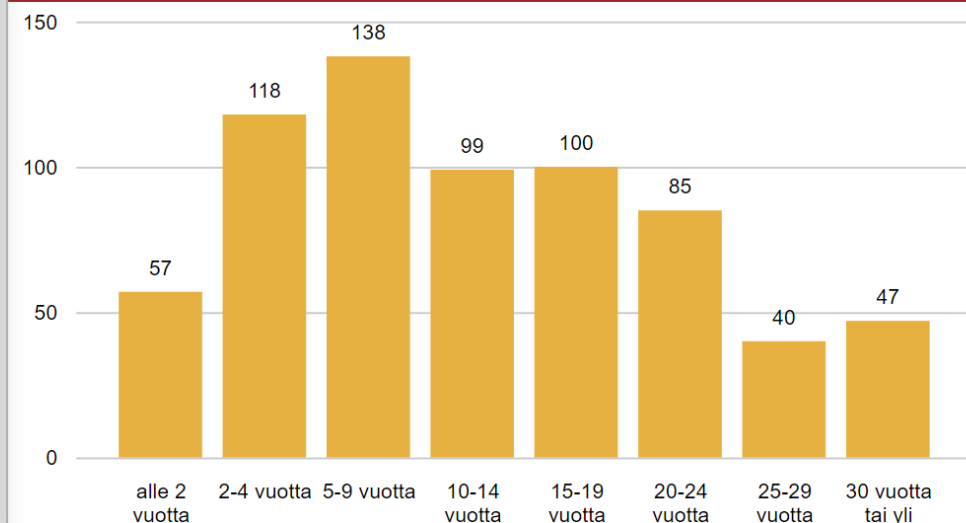
12,3

Palveluksessaolovuosien ka

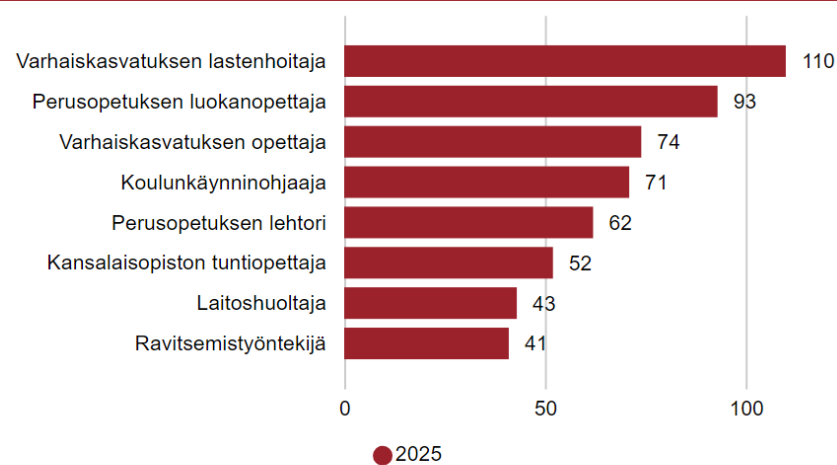
Henkilöstö määrän ikäjakauma



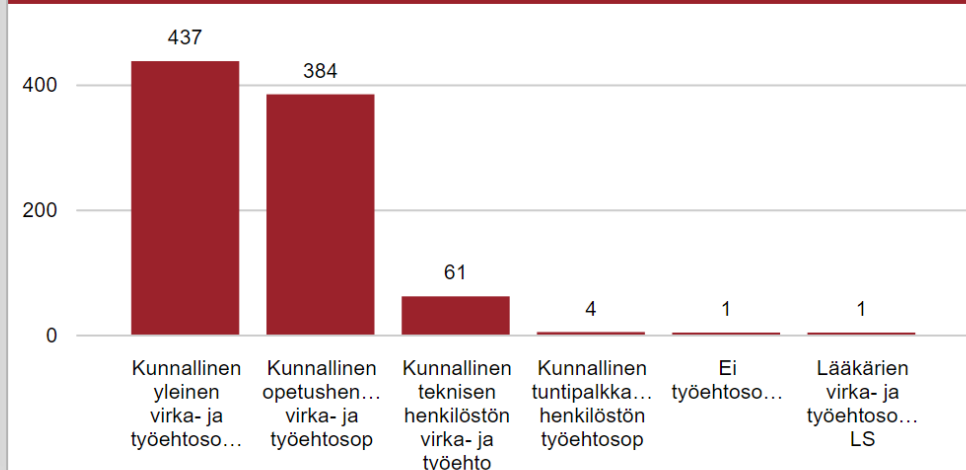
Vakinaisen henkilöstön palvelussuhteen pituus omalla työnantajalla/työhistoria



Henkilöstö määrä nimikkeittäin



Henkilöstö määrä työehtosopimuksittain





Organisaatio: All



- Valitse kaikki
- Siilinjärvi

Palvelussuhteen luonne

Kaikki

Palvelussuhteen laji

Kaikki

Koko-/osa-aikainen/sivuvirka

Kaikki

Nimike

Kaikki

Esihenkilö

Kaikki

Sukupuoli

Kaikki

Työaikajärjestelmä

Kaikki

889

Henkilöstön määrä

640

Teoreettinen työpanos HTV

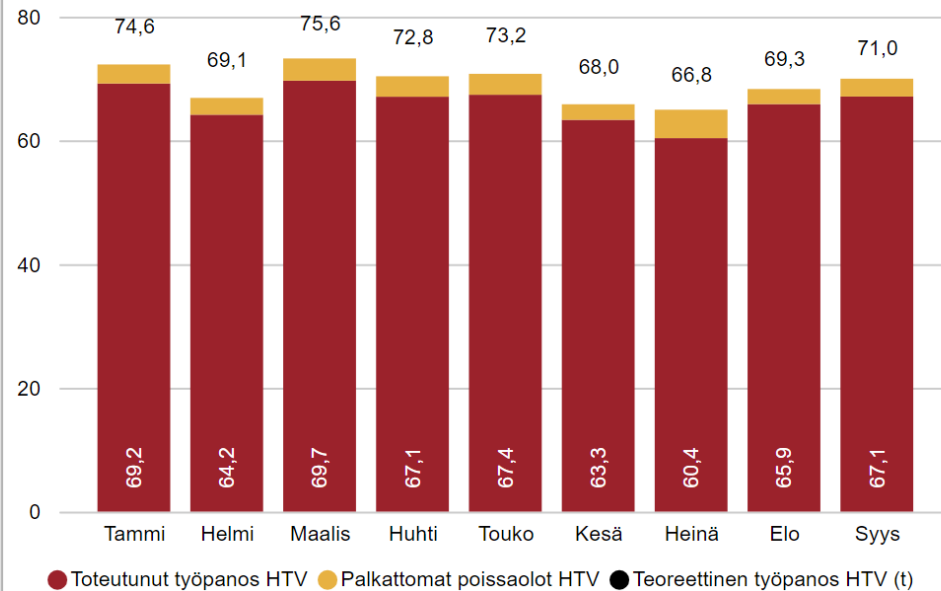
28

Palkattomat poissaolot HTV

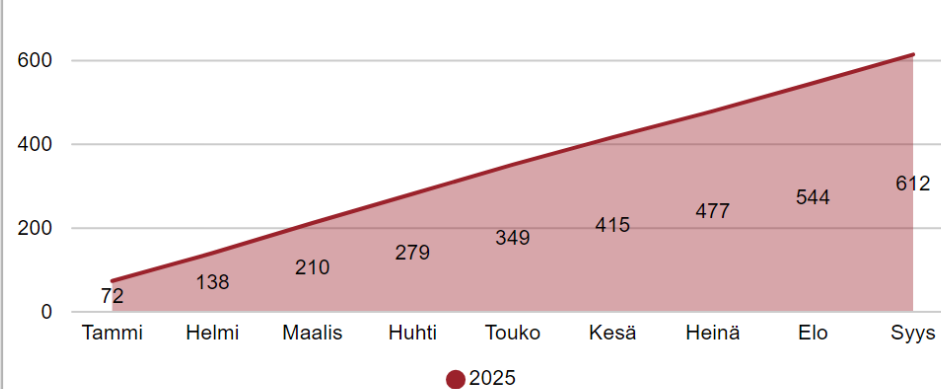
612

Toteutunut työpanos HTV

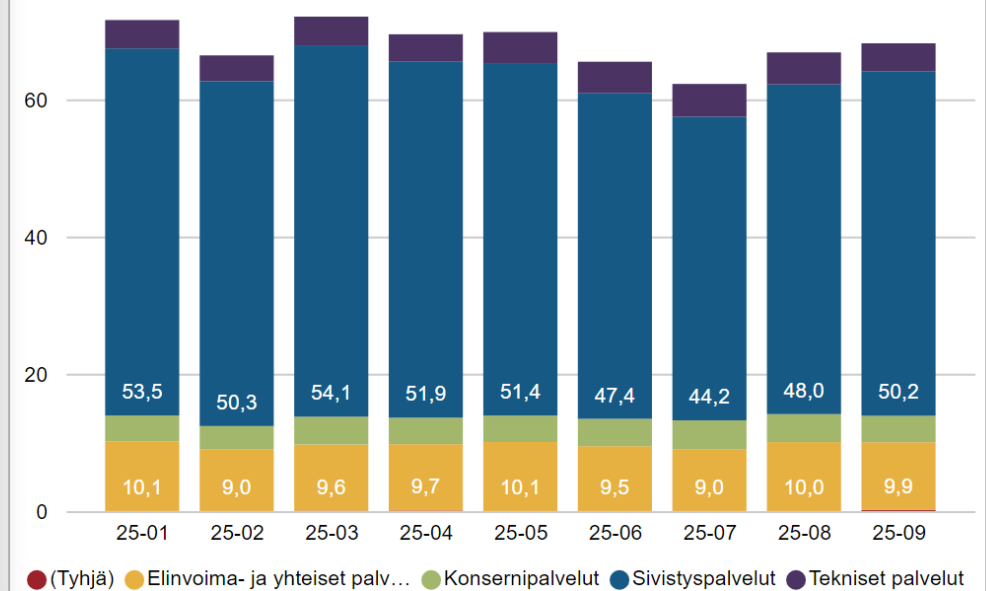
Teoreettinen ja toteutunut työpanos henkilötyövuosina



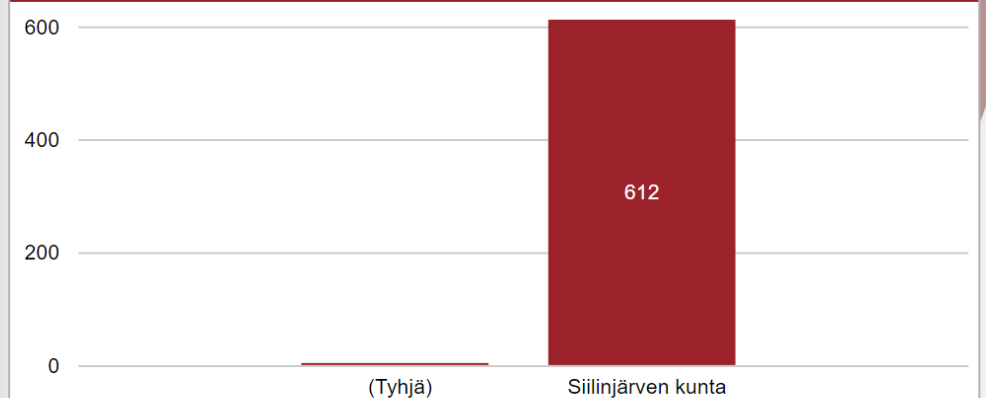
Kumulatiivinen toteutunut työpanos henkilötyövuosina



Toteutunut työpanos yksiköittäin



Toteutunut työpanos yksiköittäin (porautumismahdollisuus)



Organisaatio: All

🔍

 Valitse kaikki Siilinjärvi

Palvelussuhteen luonne

Kaikki

Palvelussuhteen laji

Kaikki

Koko-/osa-aikainen/sivuvirka

Kaikki

Nimike

Kaikki

Esihenkilö

Kaikki

Sukupuoli

Kaikki

Työaikajärjestelmä

Kaikki

8 640

Sairauspoissaolopäivät

9,7

Sairauspoissaolopäivät/hlö

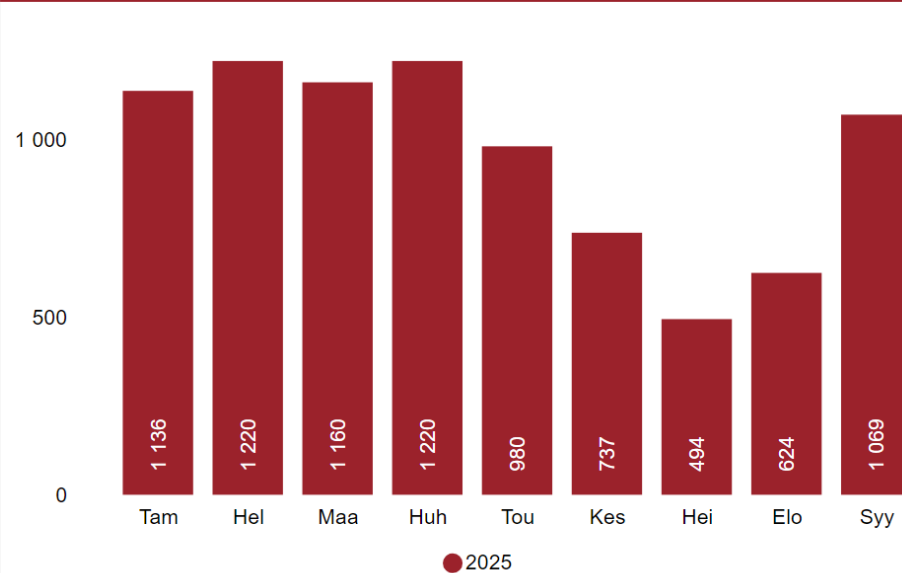
3,50%

Sairauspoissaoloprosentti

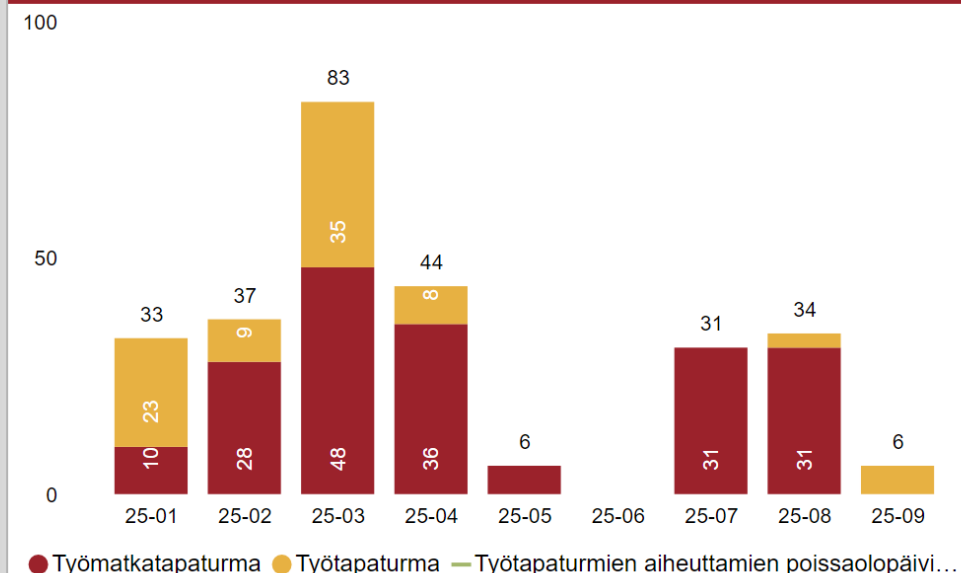
31,88%

Terveysprosentti

## Sairauspoissaolot kalenteripäivinä



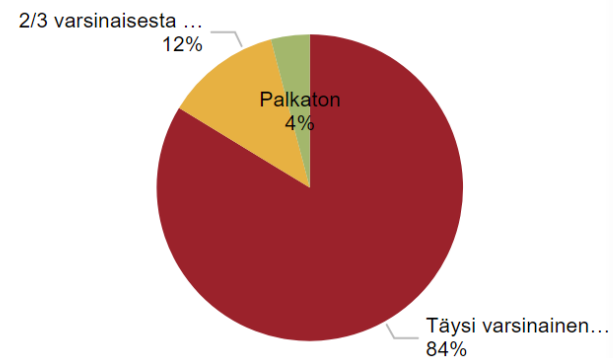
## Työtapaturmapoissaolot



## Sairauspoissaoloprosentti (päivät per tehty työ)

Organisaatiotasotaso	Nimi	2025
+	Siilinjärven kunta	3,50 %
	<b>Yhteensä</b>	<b>3,50 %</b>

## Sairaslomat ja tapaturmat / Palkallisuus



## Sairauspoissaolojen ryhmittely keston mukaan

Sairauslomankesto	Sairauspoissaololuokittelu
1-7 pv	3 303
8-29 pv	1 402
30-59 pv	925
60-89 pv	1 051
90-179 pv	772
yli 180 pv	1 187
<b>Yhteensä</b>	<b>8 640</b>

Organisaatio: All

 Valitse kaikki

 Siilinjärvi

Palvelussuhteen luonne

Kaikki

Palvelussuhteen laji

Kaikki

Koko-/osa-aikainen/sivuvirka

Kaikki

Nimike

Kaikki

Esihenkilö

Kaikki

Sukupuoli

Kaikki

Työaikajärjestelmä

Kaikki

889

Henkilöstön määrä

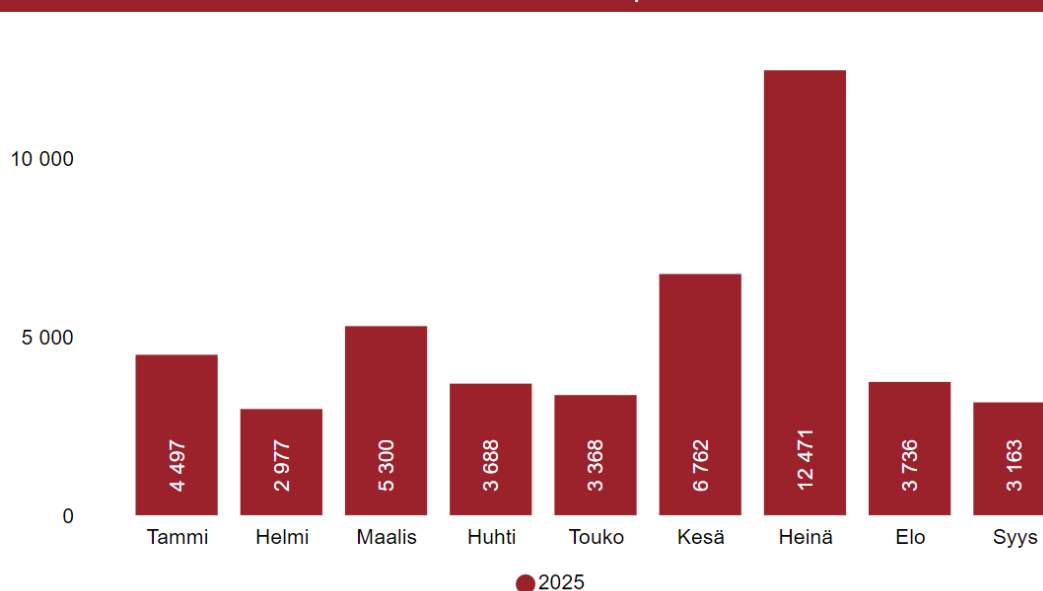
45 962

Poissaolopäivät

28

Palkattomat poissaolot HTV

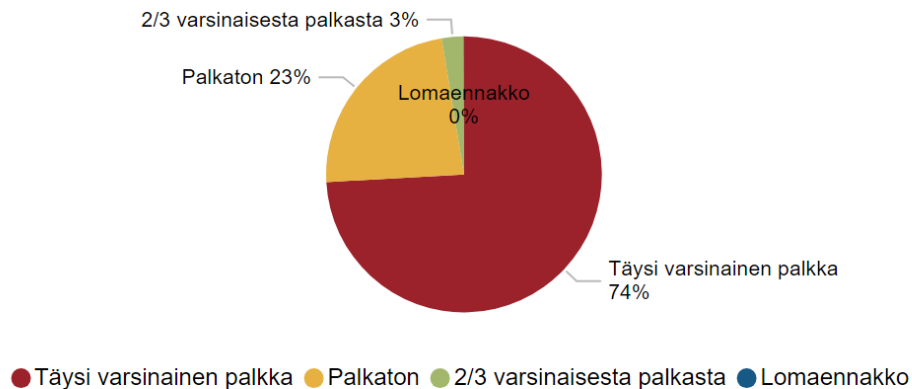
## Poissaolot kalenteripäivinä



## Poissaolopäivät

Poissaoloryhmä	Selite	2025
<input type="checkbox"/>	Kuntoutus/kuntoutustuki	818
<input type="checkbox"/>	Muu poissaolo	811
<input type="checkbox"/>	Opintovapaa / muu koulutus	3 321
<input type="checkbox"/>	Perhevapaat	5 244
<input type="checkbox"/>	Sairauslomat ja tapaturmat	9 150
<input type="checkbox"/>	Työvapaat palkalliset	1 178
<input type="checkbox"/>	Työvapaat palkattomat/osittain palkalliset	2 688
<input type="checkbox"/>	Bonusvapaa (Siilinjärvi)	927
	Palkaton	669
	Täysi varsinainen palkka	258
<input type="checkbox"/>	Muu virkavapaus/työloma (palkaton)	137
<input type="checkbox"/>	Reservin kertausharjoitus/väestönsuojelukoulutus	23
<input type="checkbox"/>	Taloudellisiin syihin perustuva palkaton keskeyty	79
<input type="checkbox"/>	Vuorotteluvapaa	5
<input type="checkbox"/>	Yksityisasiat (palkaton)	1 517
<input type="checkbox"/>	Vuosilomat/säästövapaat	22 752
	<b>Yhteensä</b>	<b>45 962</b>

## Poissaolot/Palkallisuus



Käsite	Käsite ladattu
Sukupuoli	20.10.2025 1.38.31
Poissaolosy	20.10.2025 1.38.34
Poissaoloryhma	20.10.2025 1.38.32
PersonecYlityo	20.10.2025 1.38.35
PersonecYhteystieto	20.10.2025 1.38.33
PersonecTyotieto	20.10.2025 1.38.36
PersonecTyoaikatieto	20.10.2025 1.38.37
PersonecTilointitieto	20.10.2025 1.38.34
PersonecTili	20.10.2025 1.38.32
PersonecSopimus	20.10.2025 1.38.32
PersonecSopimuksenOrganisaatiohierarkia	20.10.2025 1.38.35
PersonecPoissaolo	20.10.2025 1.38.35
PersonecPalveluslisa	20.10.2025 1.38.34
PersonecPalkkakirjaus	20.10.2025 1.38.34
PersonecPalkanlisaPerus	20.10.2025 1.38.38
PersonecPalkanlisaOpettaja	20.10.2025 1.38.35
PersonecPalkanlisaAlltaopiskelu	20.10.2025 1.38.35
PersonecPalkanlisaHenkilohtainen	20.10.2025 1.38.38
PersonecPalkanlisaErilliset	20.10.2025 1.38.35
PersonecPaattymissy	20.10.2025 1.38.34
PersonecListapalkka	20.10.2025 1.38.37
PersonecKustannuspaikka	20.10.2025 1.38.32
PersonecKoulutus	20.10.2025 1.38.33
PersonecKorvaavatyo	20.10.2025 1.38.34
Palkkatekija	20.10.2025 1.38.31
Henkilo	20.10.2025 1.38.32

### Mittarikuvaukset

**Henkilöstön määrä** = Henkilöstön määrä kuukauden viimeisenä päivänä

**Eläköityneet** = Eläkkeelle siirtyneiden määrä kuluvaan päivään asti

**Irtisanoutuneiden määrä** = Irtisanoutuneiden henkilöiden määrä "Oma syy" selitteellä

**Henkilöstön lähtömäärä %** = Irtisanoutuneiden %-osuus henkilömäärästä

**Henkilöstön määrä työehtosopimus** = Henkilöstön määrä joilla on työehtosopimus

**Henkilötyövuosi** = Henkilötyövuodella tarkoitetaan täyttä työaikaa tekevän henkilön koko vuoden työskentelyä. Osa-aikainen henkilö muutetaan henkilötyövuodeksi osa-aikaprosenttiaan vastaavasti. Kaava on seuraava: palvelussuhteen päivät - palkattomat poissaolot/vuoden päivillä \* osa-aikaprosentti.

**Palveluksessaolovuosien keskiarvo** = Vakinaisen henkilöstön palveluksessaolovuosien keskiarvo

**Poissaolopäivät** = Poissaolopäivien kokonaismäärä kalenteripäivinä. Työaikaprosenttia ei ole otettu huomioon.

**Sairauspoissaolopäivät** = Sairauspoissaolopäivät yhteensä kalenteripäivinä. Työaikaprosenttia ei ole otettu huomioon.

**Sairaslomat ja tapaturmat** = Sairauspoissaolopäivät ja työtapaturmien aiheuttamien poissaolojen lukumäärä yhteensä kalenteripäivinä

**Sairauspoissaoloprosentti (päivät per tehty työ)** = Sairauspoissaolopäivät per tehty työpanos, eli:  
 $\text{sairauspoissaoloaika (pv)} / \text{koko henkilöstön teoreettinen säännöllinen työaika (pv)} \times 100 = \text{sairauspoissaolo \%}$

**Terveysprosentti** = Osuus henkilöstöstä, joka ei ole ollut vuoden aikana sairauspoissaololla yhtäkään päivää.

**Teoreettinen työpanos** = Täyttä työaikaa tekevän henkilön koko vuoden työskentely, ilman poissaoloja. Osa-aikaisuusprosentti otetaan huomioon, eli laskukaava: palveluksessaolopäivien lukumäärä kalenteripäivinä / 365 \*(osa-aikaprosentti/100). Karkausvuosi on huomioitu mittarissa.

**Toteutunut työpanos HTV** = Laskettu valitun ajankohdan teoreettinen työpanos, josta vähennetty palkattomat poissaolot (työaikaprosentti huomioituna).  
 Palveluksessaolopäivien lukumäärä kalenteripäivinä - palkattomat poissaolot kalenteripäivinä / 365\*(osa-aikaprosentti/100). Tässäkin mittarissa karkausvuosi