

HR-Monettieto henkilöstön tunnusluvut syyskuu 2024

- Raportilta puuttuvat henkilöstömääristä tammi-helmikuu 2024
- Personec-ESS-järjestelmä otettiin käyttöön 1.4.2024 , mutta jo maaliskuu 2024 on viety järjestelmään koevientinä
- Populuksen alkuvuoden tietoja ei ole Monetran toimesta pystytty tähän lisäämään (Visman kustannus)
- Jatkossa raportti on ehyt
 - Protector- vakuutusyhtiön raportit (tapaturmat ja työmatkatapaturmat)

Organisaatio: All



- Valitse kaikki
- Siilinjärvi

Palvelussuhteen luonne

Kaikki ▼

Palvelussuhteen laji

Kaikki ▼

Koko-/osa-aikainen/sivuvirka

Kaikki ▼

Nimike

Kaikki ▼

Esihenkilö

Kaikki ▼

Sukupuoli

Kaikki ▼

Työaikajärjestelmä

Kaikki ▼

893

Henkilöstön määrä

9

Eläköityneet

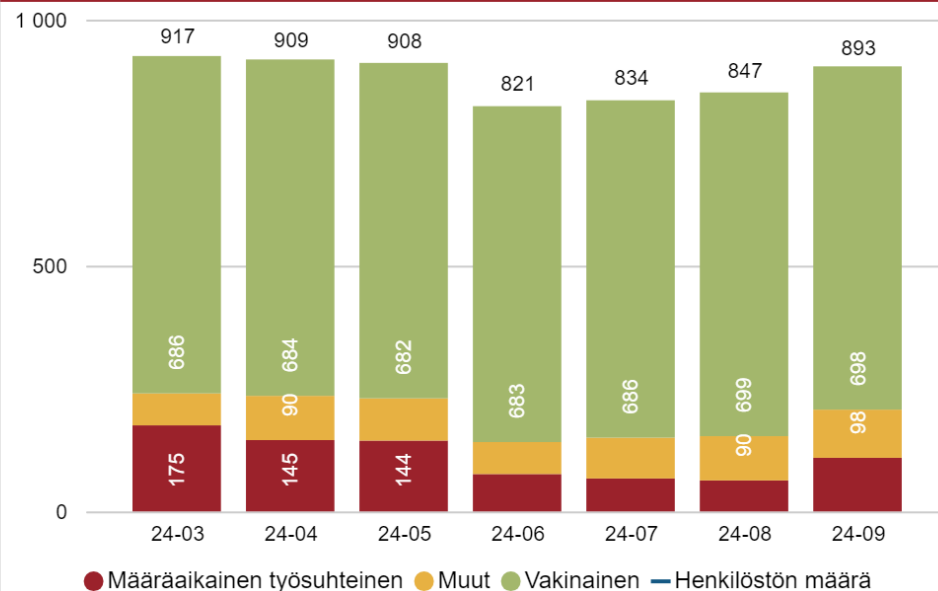
33

Henkilöstön lähtömäärä

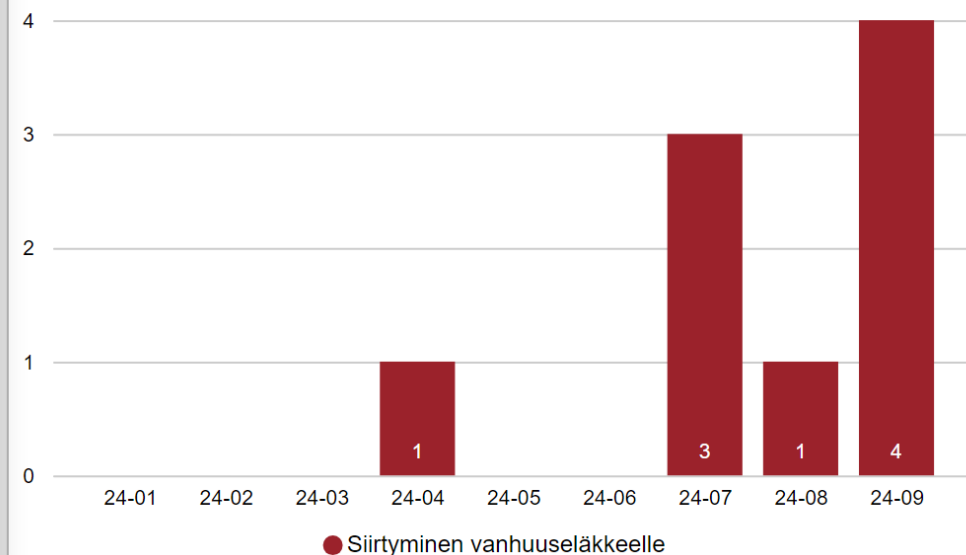
29

Uusien tvösuhteiden määrä

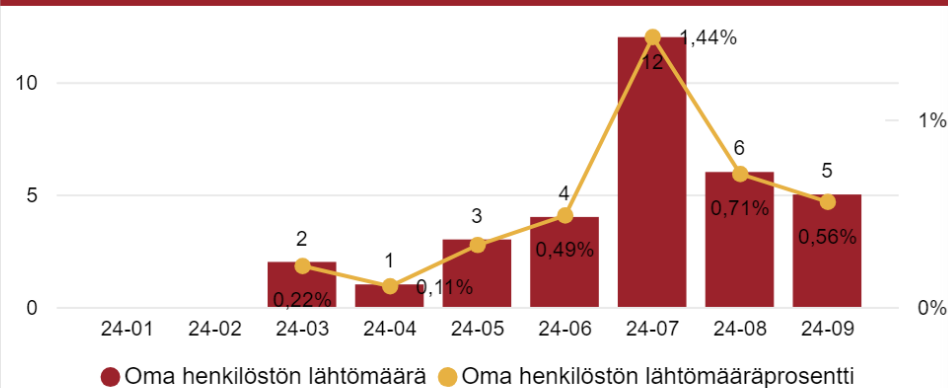
Henkilöstön määrä



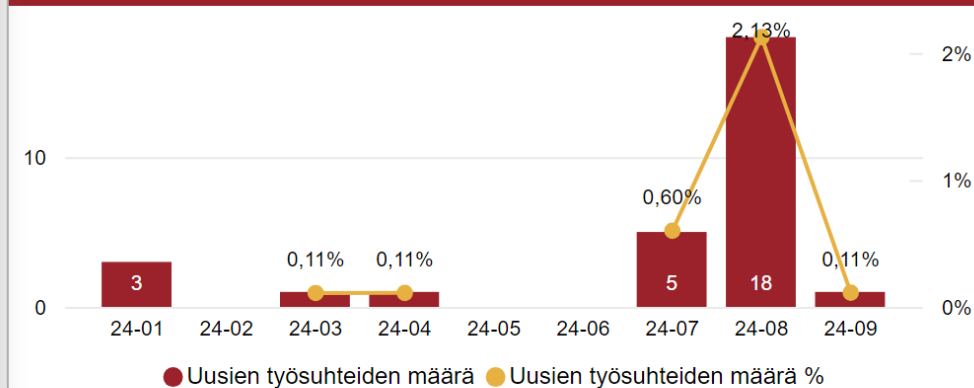
Eläköityneet



Irtisanoutuneiden määrä



Uusien vakinaisten palvelussuhteiden määrä



Organisaatio: All



- Valitse kaikki
- Siilinjärvi

Palvelussuhteen luonne

Kaikki



Palvelussuhteen laji

Kaikki



Koko-/osa-aikainen/sivuvirka

Kaikki



Nimike

Kaikki



Esihenkilö

Kaikki



Sukupuoli

Kaikki



Työaikajärjestelmä

Kaikki

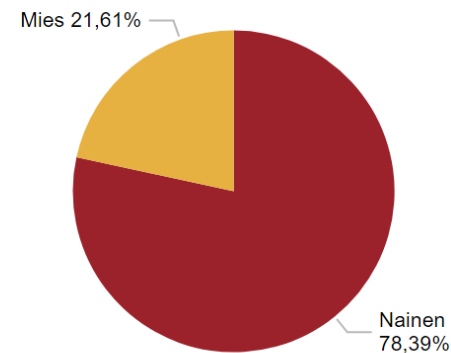


PalvelussuhteenLuonteenSelite	Kokoaikainen	Osa-aikaeläke	Osa-aikainen	Sivuvirka tai -toimi	Yhteensä	
Määräaikainen työsuhteinen	45		15	49	109	
Oppilas, harjoittelija	1		7		1	
Oppisopimussuhteinen	1				1	
Tilapäinen viranhoitaja	1				1	
Toimeksiantosopimus	1			1	1	
Työllistetty	3		1		3	
Työsuhteisen sijainen	26		3		29	
Vakinainen	1	626	1	68	3	698
Varahenkilä		1		1		1
Yhteensä	1	754	1	92	56	893

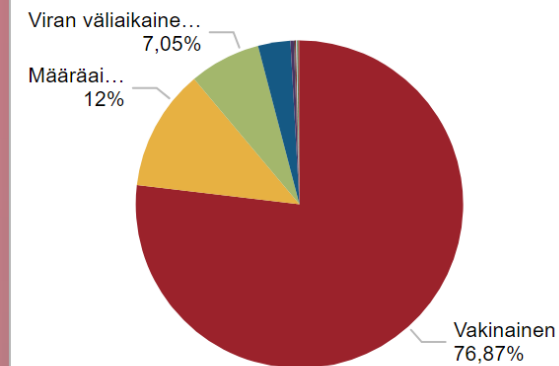
PalvelussuhteenLuonteenRyhmä	Maalis	Huhti	Touko	Kesä	Heinä	Elo	Syys	Yhteensä
Määräaikainen työsuhteinen	175	145	144	76	67	63	109	109
Muut	65	90	86	65	83	90	98	98
Vakinainen	686	684	682	683	686	699	698	698
Yhteensä	917	909	908	821	834	847	893	893

Organisaatiotaso1Nimi	Henkilöstön määrä
Siilinjärven kunta	893
Yhteensä	893

Sukupuolijakauma



Henkilöstön määrä



Organisaatio: All



- Valitse kaikki
- Siilinjärvi

Palvelussuhteen luonne

Kaikki

Palvelussuhteen laji

Kaikki

Koko-/osa-aikainen/sivuvirka

Kaikki

Nimike

Kaikki

Esihenkilö

Kaikki

Sukupuoli

Kaikki

Työaikajärjestelmä

Kaikki

893

Henkilöstön määrä

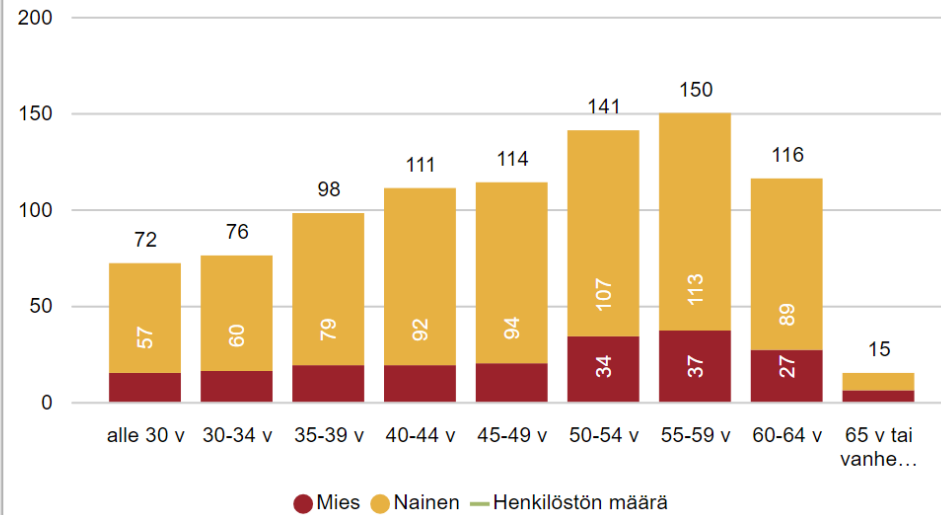
46

Henkilöstön keski-ikä

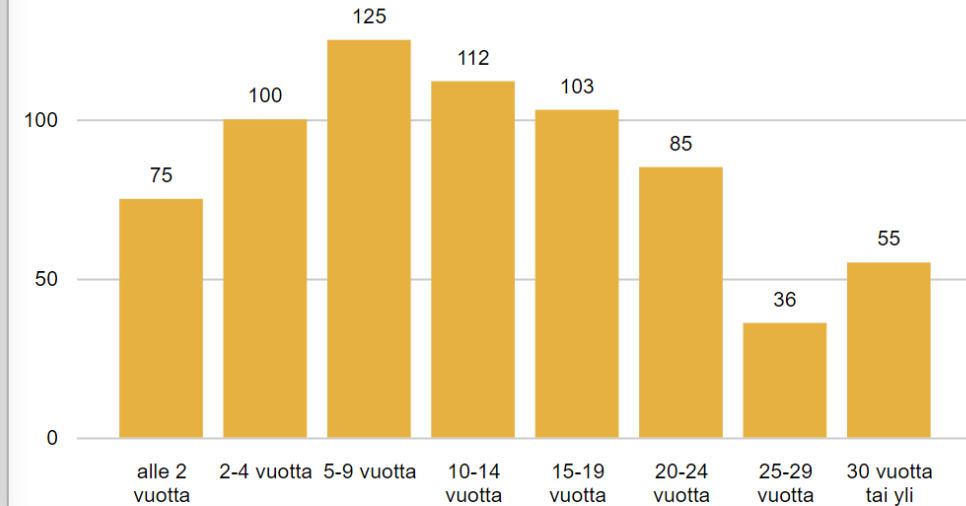
12,4

Palveluksessaolovuosien ka

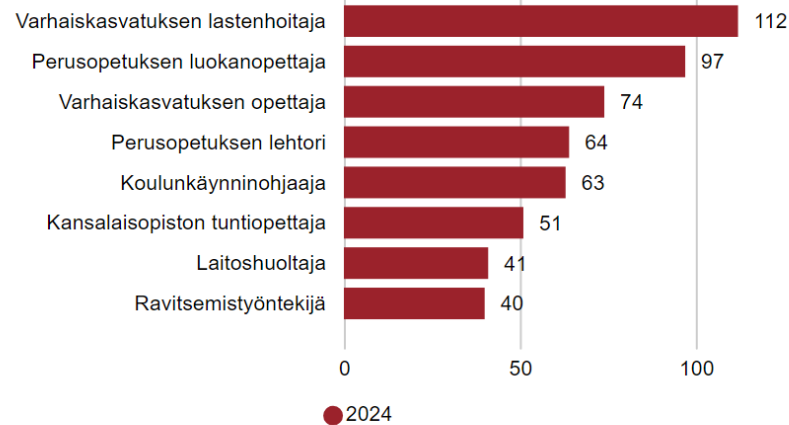
Henkilöstö määrän ikäjakauma



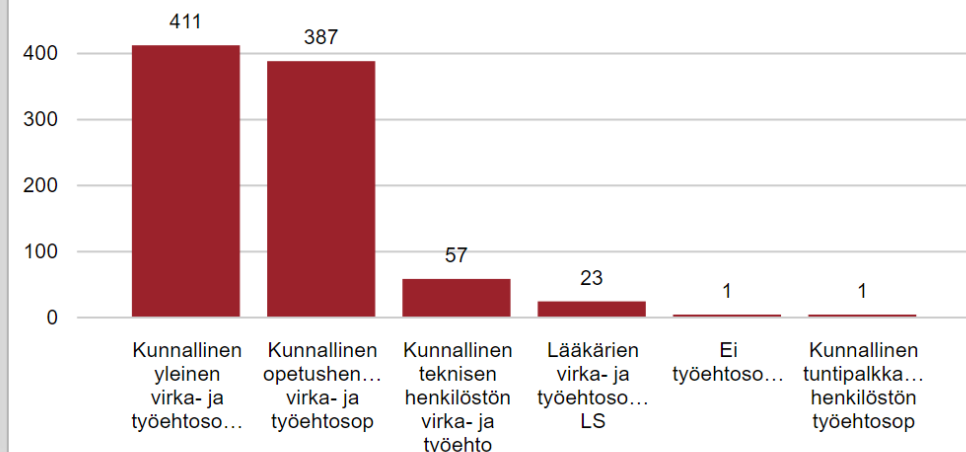
Vakinaisen henkilöstön palvelussuhteen pituus omalla työnantajalla/työhistoria



Henkilöstö määrä nimikkeittäin



Henkilöstö määrä työehtosopimuksittain



Organisaatio: All

 Valitse kaikki Siilinjärvi

Palvelussuhteen luonne

Kaikki



Palvelussuhteen laji

Kaikki



Koko-/osa-aikainen/sivuvirka

Kaikki



Nimike

Kaikki



Esihenkilö

Kaikki



Sukupuoli

Kaikki



Työaikajärjestelmä

Kaikki



893

Henkilöstön määrä

521

Teoreettinen työpanos HTV

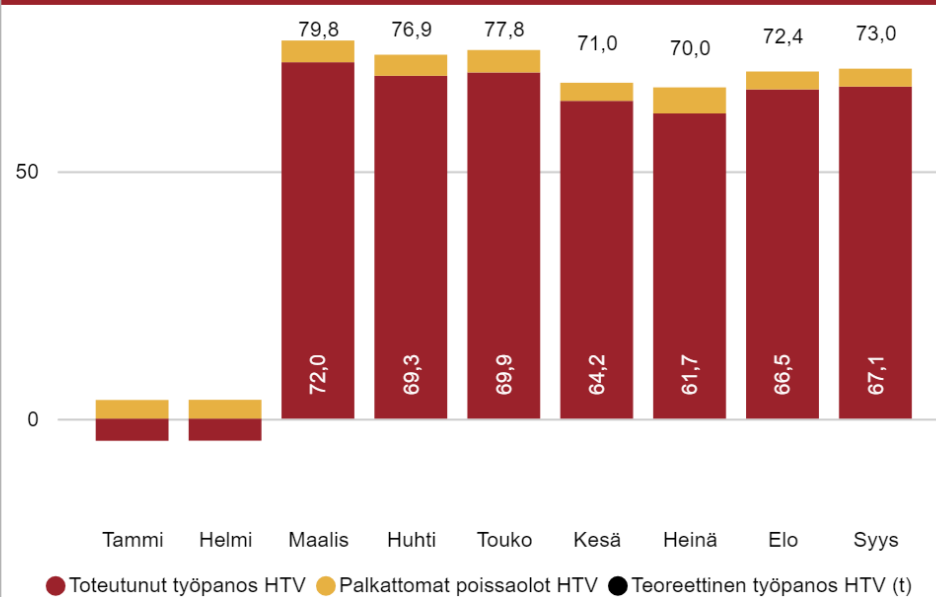
37

Palkattomat poissaolot HTV

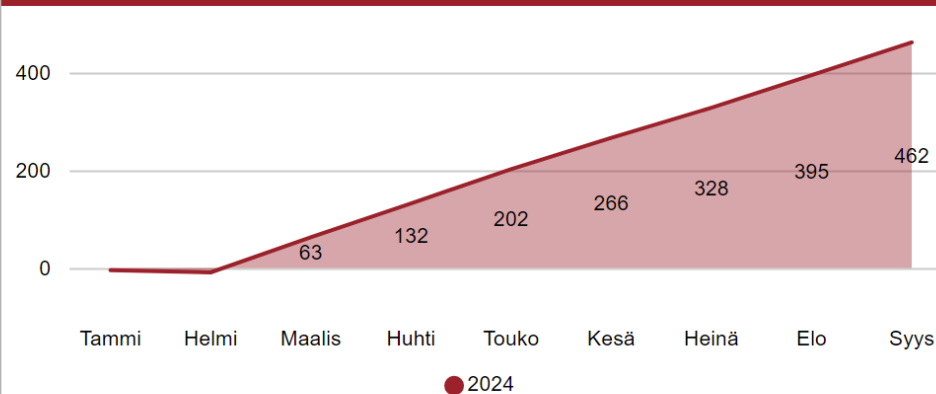
484

Toteutunut työpanos HTV

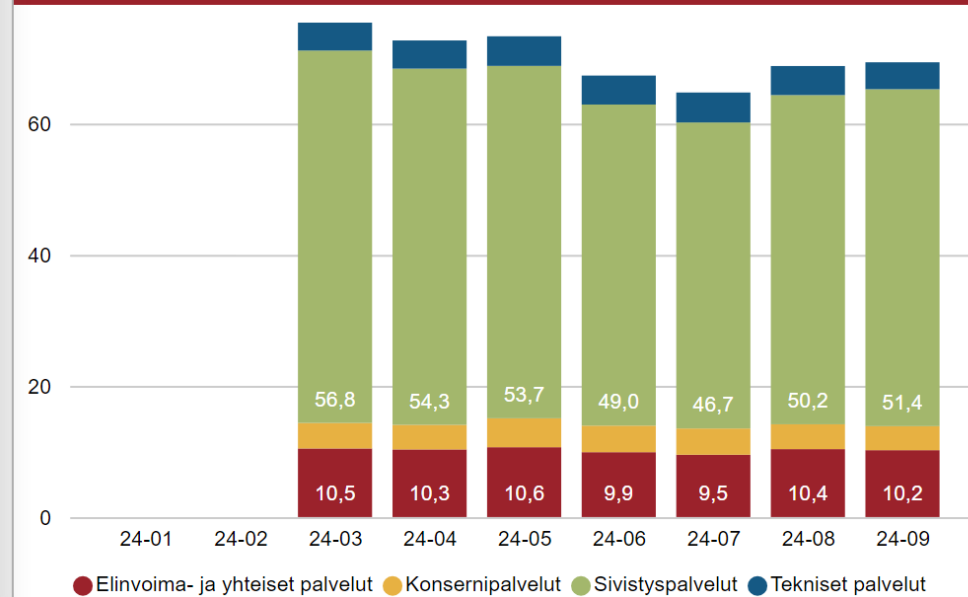
Teoreettinen ja toteutunut työpanos henkilötyövuosina



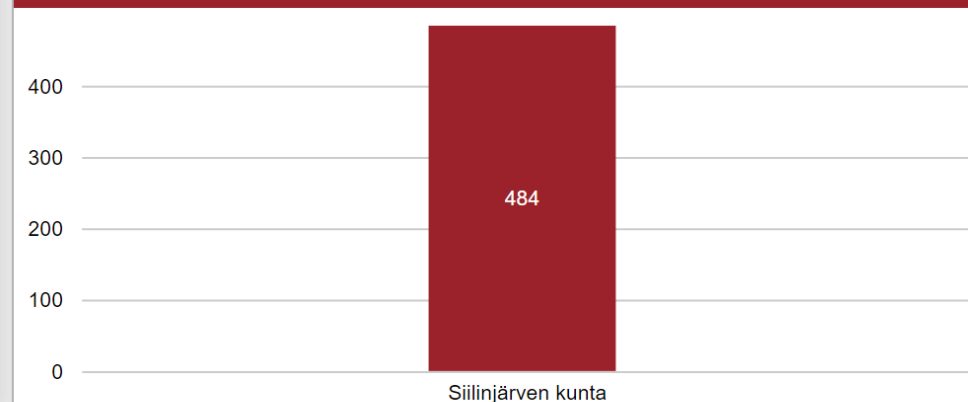
Kumulatiivinen toteutunut työpanos henkilötyövuosina



Toteutunut työpanos yksiköittäin



Toteutunut työpanos yksiköittäin (porautumismahdollisuus)



Organisaatio: All

 Valitse kaikki Siilinjärvi

Palvelussuhteen luonne

Kaikki



Palvelussuhteen laji

Kaikki



Koko-/osa-aikainen/sivuvirka

Kaikki



Nimike

Kaikki



Esihenkilö

Kaikki



Sukupuoli

Kaikki



Työaikajärjestelmä

Kaikki



8 117

Sairauspoissaolopäivät

9,1

Sairauspoissaolopäivät/hlö

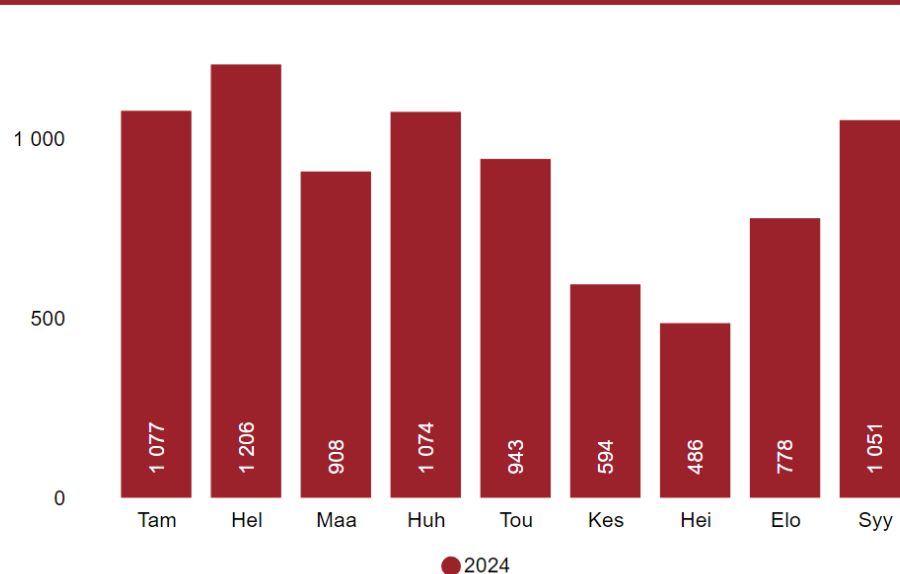
4,13%

Sairauspoissaoloprosentti

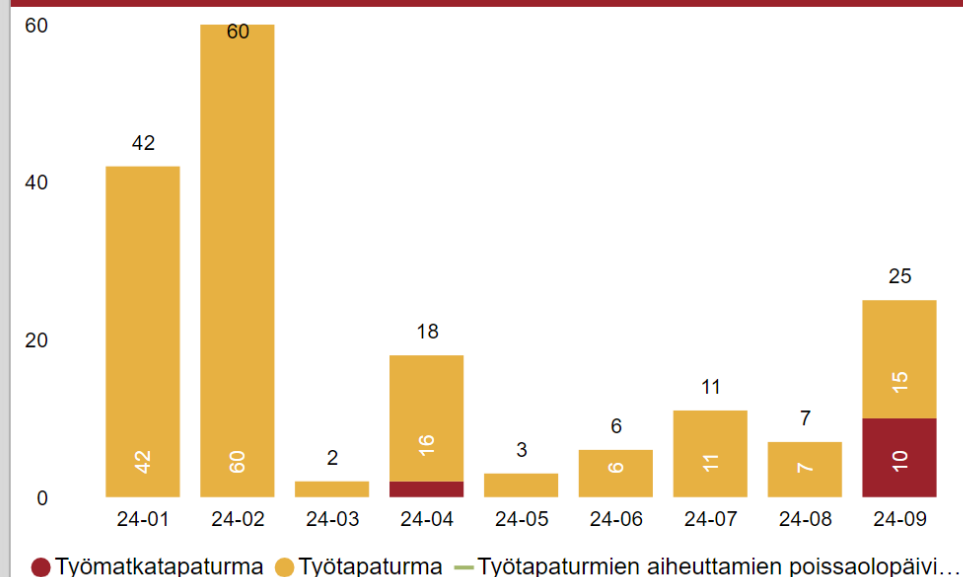
43,88%

Terveysprosentti

Sairauspoissaolot kalenteripäivinä



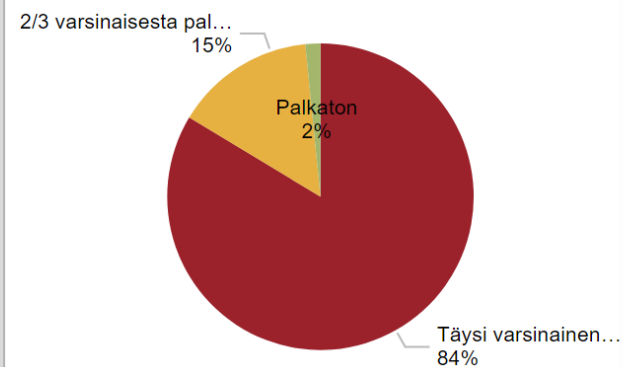
Työtapaturmapoissaolot



Sairauspoissaoloprosentti (päivät per tehty työ)

Organisaatiotaso1Nimi	2024
Siilinjärven kunta	4,13 %
Yhteensä	4,13 %

Sairaslomat ja tapaturmat / Palkallisuus



Sairauspoissaolojen ryhmittely keston mukaan

Sairauslomankesto	Sairauspoissaololuokittelu
60-89 pv	337
yli 180 pv	352
30-59 pv	773
90-179 pv	933
8-29 pv	1 019
1-7 pv	2 122
Yhteensä	5 536

Organisaatio: All



- Valitse kaikki
- Siilinjärvi

Palvelussuhteen luonne

Kaikki



Palvelussuhteen laji

Kaikki



Koko-/osa-aikainen/sivuvirka

Kaikki



Nimike

Kaikki



Esihenkilö

Kaikki



Sukupuoli

Kaikki



Työaikajärjestelmä

Kaikki



893

Henkilöstön määrä

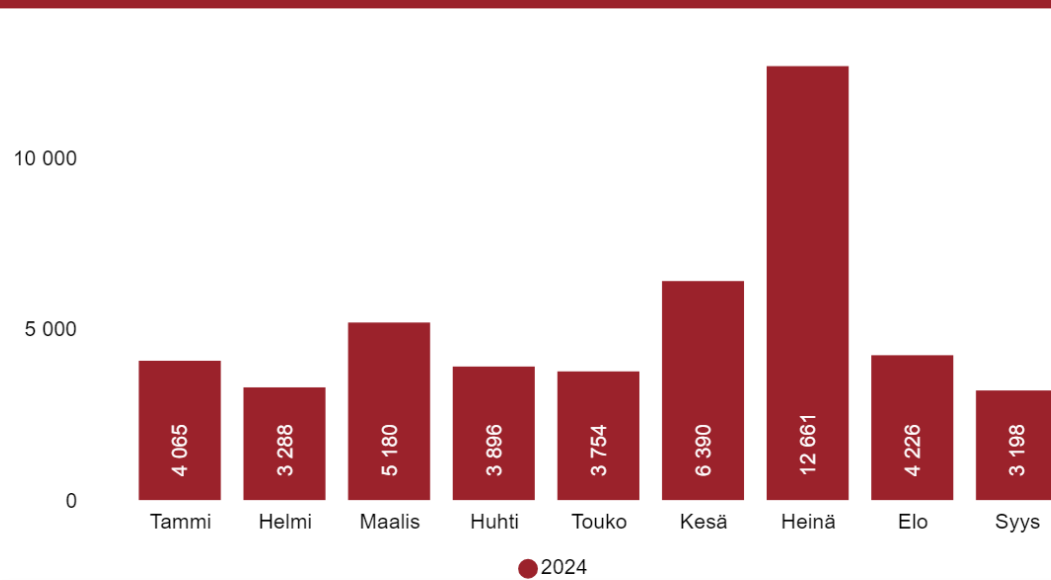
46 658

Poissaolopäivät

37

Palkattomat poissaolot HTV

Poissaolot kalenteripäivinä



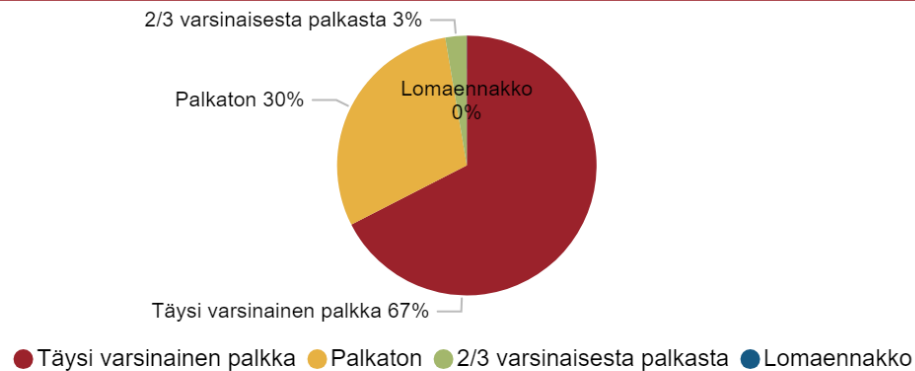
Poissaolopäivät

PoissaoloryhmäSelite

2024

<input type="checkbox"/>	14
<input checked="" type="checkbox"/> Kuntoutus/kuntoutustuki	753
<input checked="" type="checkbox"/> Muu poissaolo	772
<input checked="" type="checkbox"/> Opintovapaa / muu koulutus	4 427
<input checked="" type="checkbox"/> Perhevapaat	5 918
<input type="checkbox"/> Sairauslomat ja tapaturmat	8 366
<input checked="" type="checkbox"/> Kuntoutus, muu palkaton	116
<input checked="" type="checkbox"/> Palkaton sairausloma	7
<input checked="" type="checkbox"/> Sairausloma	6 201
<input checked="" type="checkbox"/> Työmatkatapaturma	12
<input type="checkbox"/> Työnantajan myöntämä sairausloma	1 735
2/3 varsinaisesta palkasta	6
Täysi varsinainen palkka	1 729
<input checked="" type="checkbox"/> Työtapaturma	162
<input checked="" type="checkbox"/> Vapaa-ajan tapaturma	133
<input checked="" type="checkbox"/> Toisen tehtävän hoito/julkinen tehtävä	2
<input checked="" type="checkbox"/> Työvapaat palkalliset	1 316
<input type="checkbox"/> Työvapaat palkattomat/osittain palkalliset	4 254
<input type="checkbox"/> Bonusvapaa (Siilinjärvi)	1 173
Palkaton	847
Täysi varsinainen palkka	326
<input checked="" type="checkbox"/> Muu virkavapaus/työloma (palkaton)	48
<input checked="" type="checkbox"/> Taloudellisiin syihin perustuva palkaton keskeyty	76
<input checked="" type="checkbox"/> Vuorotteluvapaa	1 330
<input checked="" type="checkbox"/> Yksityisasiat (palkaton)	1 627
<input type="checkbox"/> Vuosilomat/säästövapaat	20 836
<input type="checkbox"/> Lomarahavapaa	696
Täysi varsinainen palkka	696
<input type="checkbox"/> Säästövapaa	60
Täysi varsinainen palkka	60
<input type="checkbox"/> Vuosiloma	20 080
Lomaennakko	12
Yhteensä	46 658

Poissaolot/Palkallisuus



Käsite	Käsite ladattu
Sukupuoli	14.10.2024 9.44.27
Poissaolosy	14.10.2024 9.44.29
Poissaoloryhma	14.10.2024 9.44.27
PersonecYlityo	14.10.2024 9.44.32
PersonecYhteystieto	14.10.2024 9.44.28
PersonecTyotieto	14.10.2024 9.44.33
PersonecTyoaikatieto	14.10.2024 9.44.33
PersonecTilointitieto	14.10.2024 9.44.31
PersonecTili	14.10.2024 9.44.28
PersonecSopimus	14.10.2024 9.44.28
PersonecSopimuksenOrganisaatiohierarkia	14.10.2024 9.44.32
PersonecPoissaolo	14.10.2024 9.44.32
PersonecPalveluslisa	14.10.2024 9.44.31
PersonecPalkkakirjaus	14.10.2024 9.44.31
PersonecPalkanmaksutieto	14.10.2024 9.44.32
PersonecPalkanlisaPerus	14.10.2024 9.44.34
PersonecPalkanlisaOpettaja	14.10.2024 9.44.32
PersonecPalkanlisaIlttaopiskelu	14.10.2024 9.44.32
PersonecPalkanlisaHenkilohtainen	14.10.2024 9.44.34
PersonecPalkanlisaErilliset	14.10.2024 9.44.32
PersonecPaattymissy	14.10.2024 9.44.31
PersonecListapalkka	14.10.2024 9.44.33
PersonecKustannuspaikka	14.10.2024 9.44.28
PersonecKoulutus	14.10.2024 9.44.28
PersonecKorvaavatyo	14.10.2024 9.44.29
Palkkatekija	14.10.2024 9.44.27
Henkilo	14.10.2024 9.44.28

Mittarikuvaukset

Henkilöstön määrä = Henkilöstön määrä kuukauden viimeisenä päivänä

Eläköityneet = Eläkkeelle siirtyneiden määrä kuluvaan päivään asti

Irtisanoutuneiden määrä = Irtisanoutuneiden henkilöiden määrä "Oma syy" selitteellä

Henkilöstön lähtömäärä % = Irtisanoutuneiden %-osuus henkilömäärästä

Henkilöstön määrä työehtosopimus = Henkilöstön määrä joilla on työehtosopimus

Henkilötyövuosi = Henkilötyövuodella tarkoitetaan täyttä työaikaa tekevän henkilön koko vuoden työskentelyä. Osa-aikainen henkilö muutetaan henkilötyövuodeksi osa-aikaprosenttiaan vastaavasti.

Palveluksessaolovuosien keskiarvo = Vakinaisen henkilöstön palveluksessaolovuosien keskiarvo

Poissaolopäivät = Poissaolopäivien kokonaismäärä kalenteripäivinä. Työaikaprosenttia ei ole otettu huomioon.

Sairauspoissaolopäivät = Sairauspoissaolopäivät yhteensä kalenteripäivinä. Työaikaprosenttia ei ole otettu huomioon.

Sairaslomat ja tapaturmat = Sairauspoissaolopäivät ja työtapaturmien aiheuttamien poissaolojen lukumäärä yhteensä kalenteripäivinä

Sairauspoissaoloprosentti (päivät per tehty työ) = Sairauspoissaolopäivät per tehty työpanos

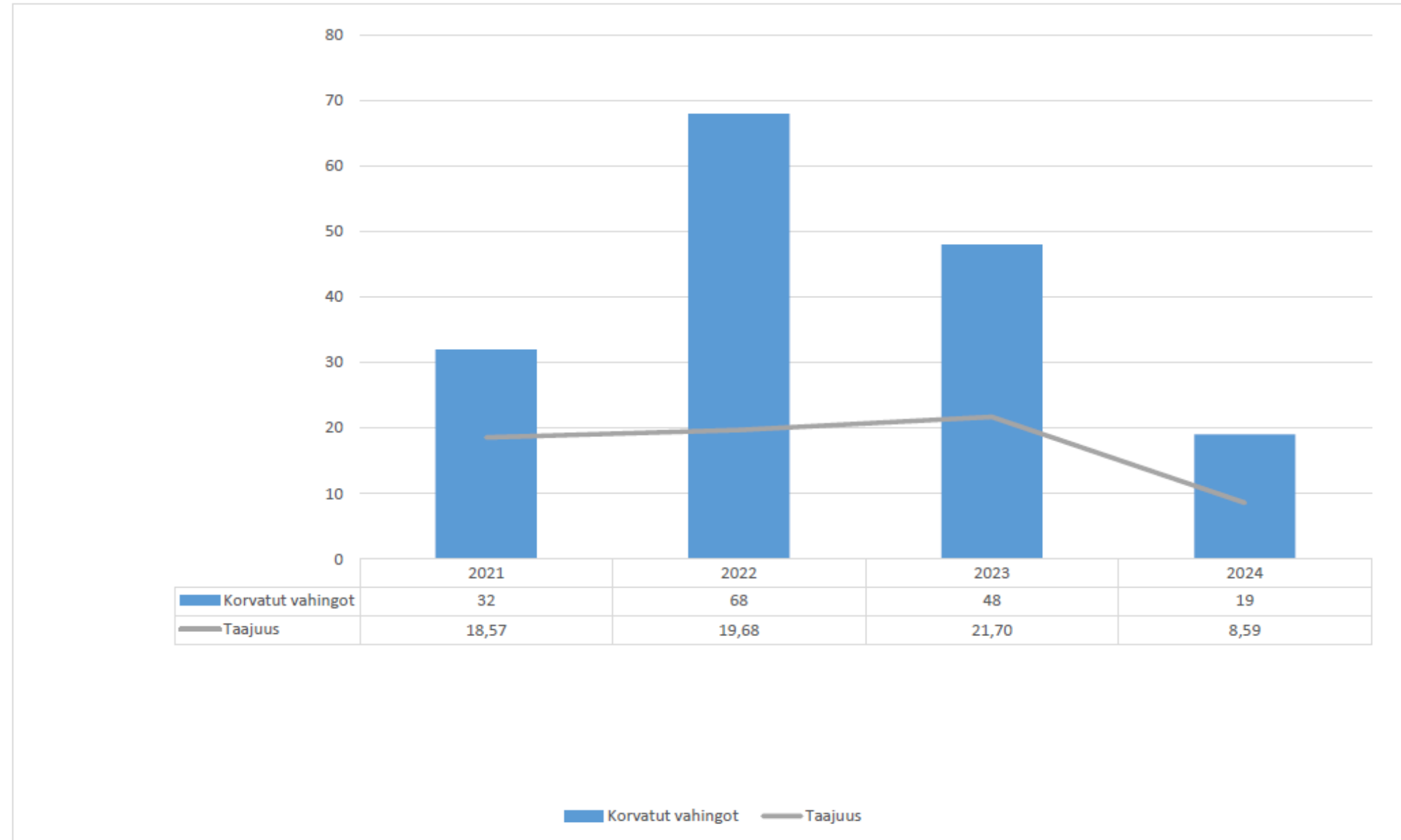
Terveysprosentti = Osuus henkilöstöstä, joka ei ole ollut vuoden aikana sairauspoissaololla yhtäkään päivää.

Teoreettinen työpanos = Täyttä työaikaa tekevän henkilön koko vuoden työskentely, ilman poissaoloja. Osa-aikaisuusprosentti otetaan huomioon.

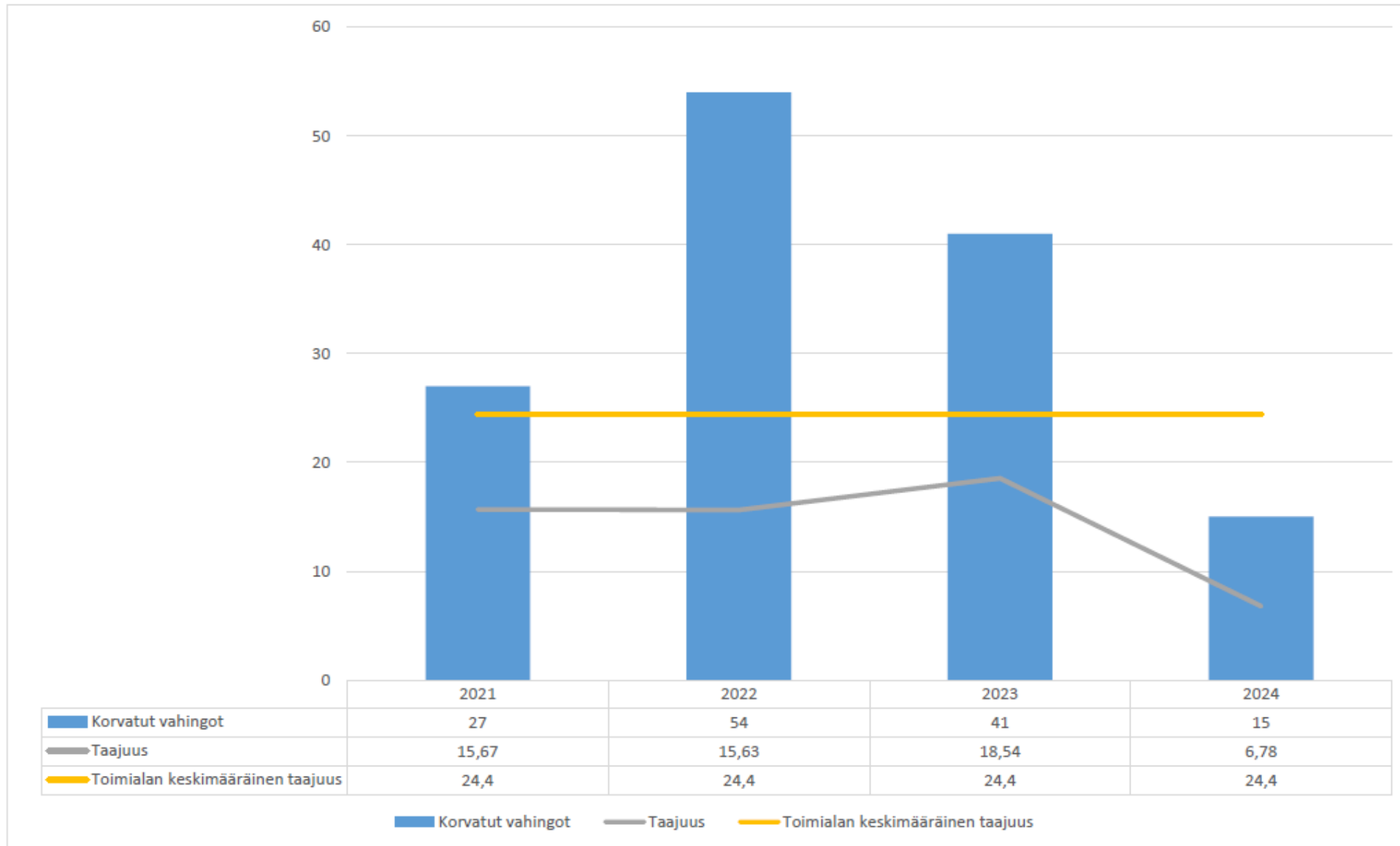
Toteutunut työpanos = Laskettu valitun ajankohdan teoreettinen työpanos, josta vähennetty palkattomat poissaolot (työaikaprosentti huomioituna)

Työtapaturmien aiheuttamien poissaolopäivien lukumäärä = Työtapaturmista johtuvat poissaolopäivät yhteensä

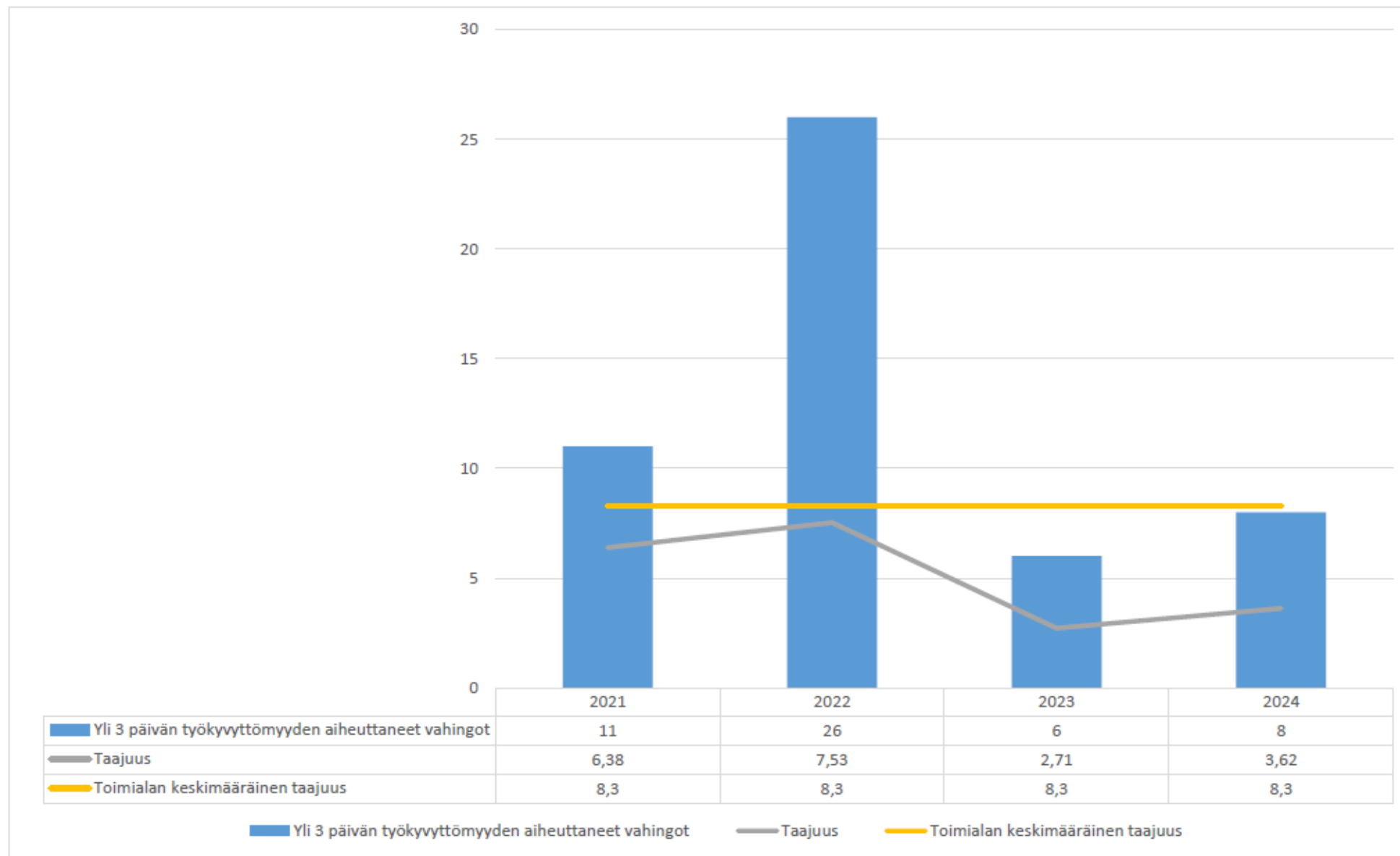
Korvattujen vahinkojen lukumäärä ja taajuus.



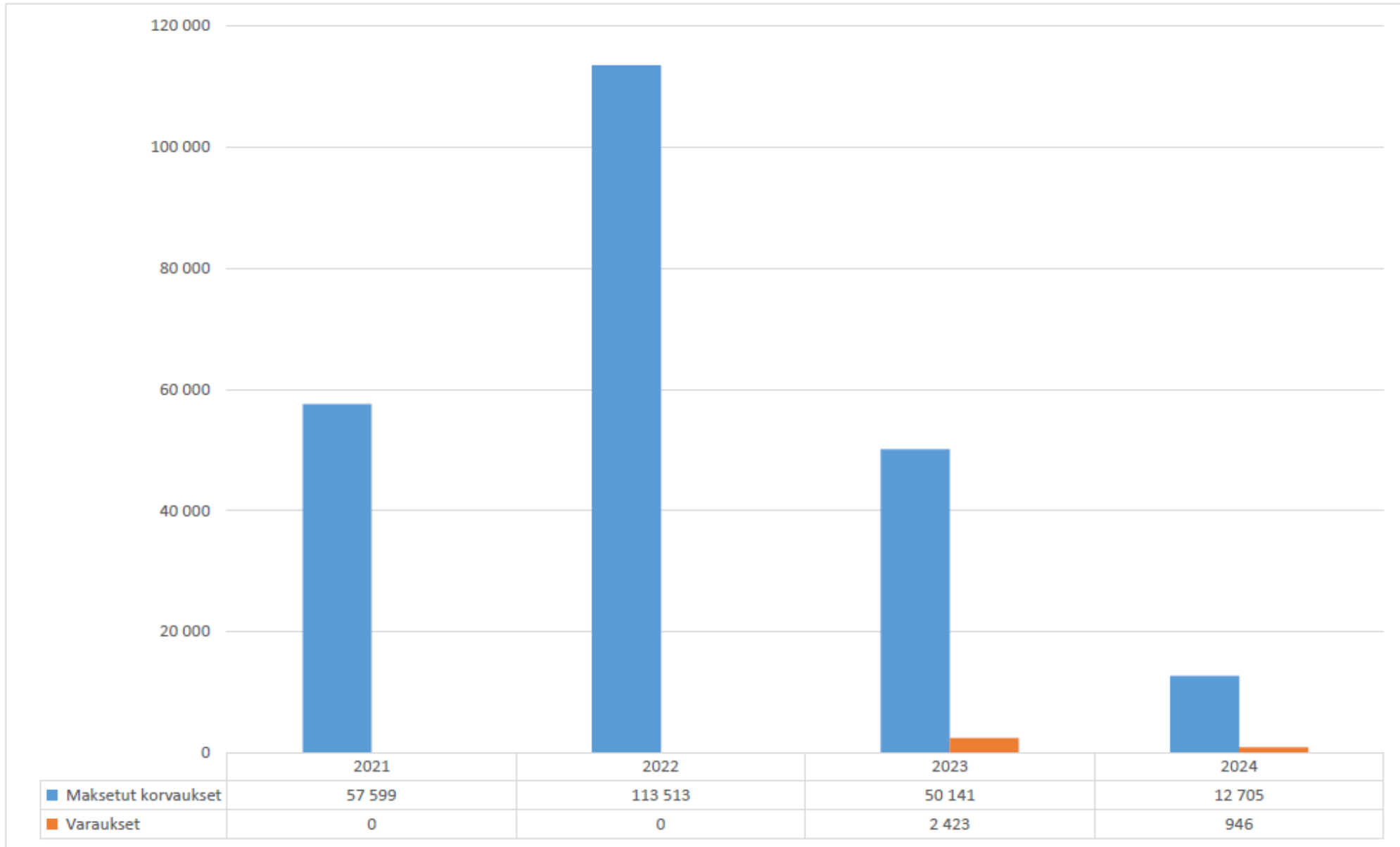
Korvattujen työpaikkatapaturmien lukumäärä ja taajuus sekä toimialan keskimääräinen korvattujen työpaikkatapaturmien taajuus.



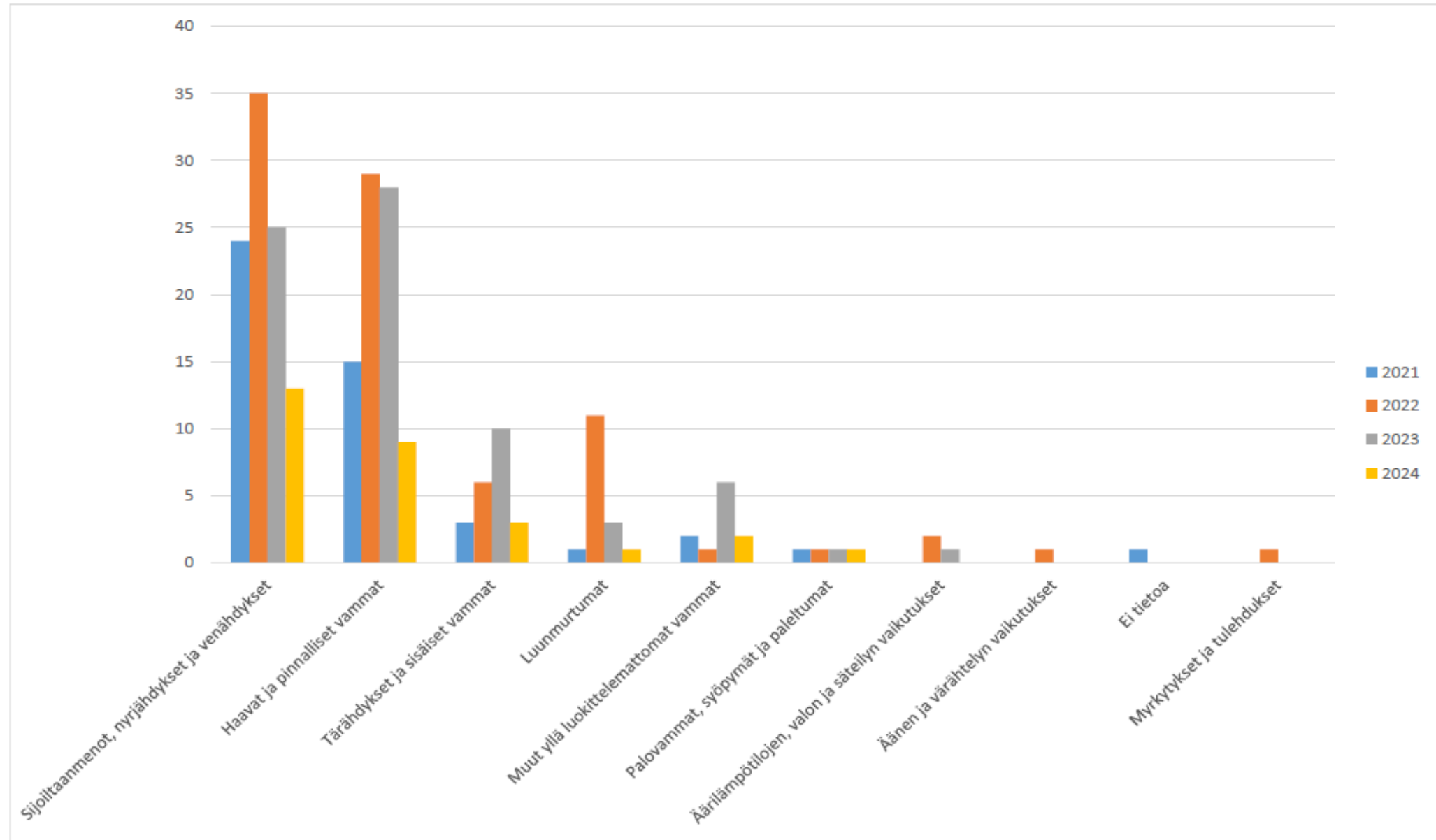
Yli kolmen päivän työkyvyttömyyden aiheuttaneiden vahinkojen lukumäärä ja taajuus.



Kaikista vahingoista maksetut korvaukset ja tehdyt varaukset.



Vammatyyppeiden lukumäärät ja jakauma.



Liikkumistapojen lukumäärät ja jakauma asunnon- ja työpaikan välisillä matkoilla tai työtehtävästä johtuvassa liikkumisessa sattuneissa vahingoissa.

