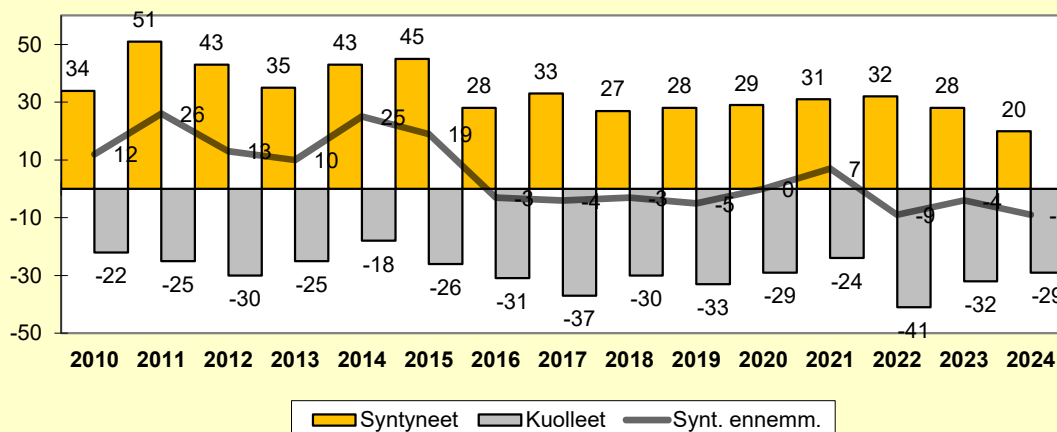
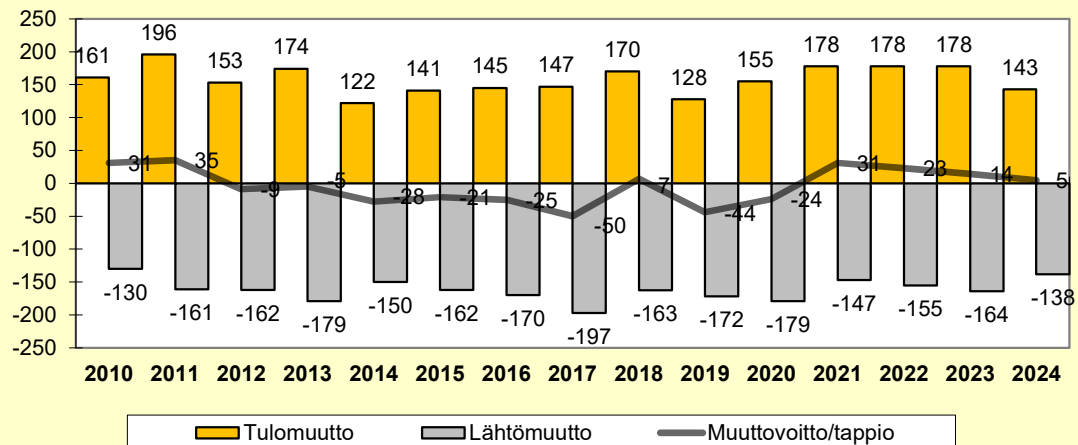


SIILIJÄRVEN VÄESTÖNMUUTOKSET 1.1.–28.2. VUOSINA 2010–2024

Luonnollinen väestönlisäys

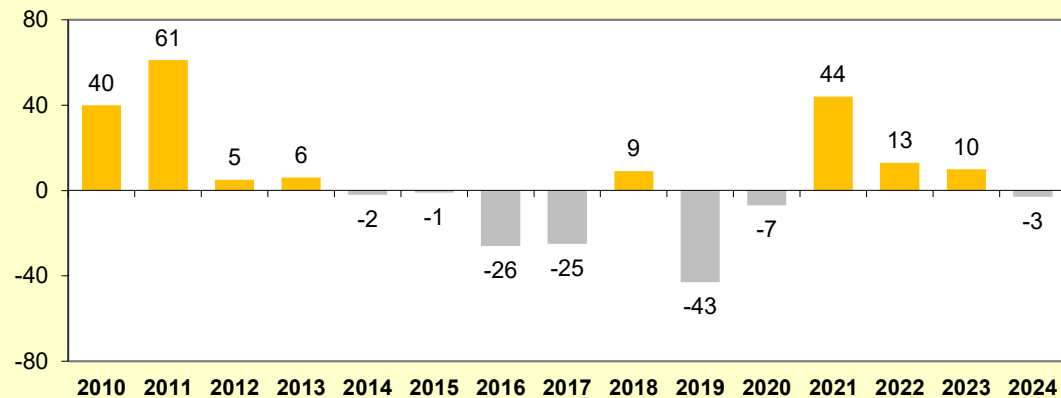


Muuttoliike



Kokonaismuutos

(sisältää nettosiirtolaisuuden + korjauksen)



Väestönmuutosten ennakkotiedot Pohjois-Savossa tammi-helmikuu 2024

Lähde: Tilastokeskus

Kunta	Elävänä syntyneet	Kuolleet	Luonnollinen väestönlisäys	Kuntien välinen tulo-muutto	Kuntien välinen lähtö-muutto	Kuntien välinen netto-muutto	Kunnan sisäinen muutto	Maahan-muutto Suomeen	Maasta-muutto Suomesta	Netto-maahan-muutto	Kokonais-netto-muutto	Kokonais-muutos*) tammi-helmikuu 2024	Vertailu-tietona kokonais-muutos*) tammi-helmikuu 2023	Väkiluku 28.2.2024
Kuopio	156	206	-50	732	710	22	2 515	164	22	142	164	120	20	124 131
Siilinjärvi	20	29	-9	143	138	5	180	14	5	9	14	-3	7	21 297
Kuopion seutukunta	176	235	-59	875	848	27	2 695	178	27	151	178	117	27	145 428
Iisalmi	21	47	-26	102	125	-23	260	11	4	7	-16	-30	-29	20 577
Kiuruvesi	5	22	-17	38	30	8	107	1	0	1	9	-9	-19	7 466
Keitele	1	6	-5	15	25	-10	11	3	0	3	-7	-11	-6	2 023
Lapinlahti	4	24	-20	31	63	-32	107	4	0	4	-28	-47	-19	8 925
Pielavesi	1	12	-11	19	15	4	35	1	0	1	5	-7	-3	4 066
Sonkajärvi	3	14	-11	28	23	5	36	2	1	1	6	-4	-10	3 631
Vieremä	2	9	-7	13	24	-11	21	1	0	1	-10	-18	0	3 371
Ylä-Savon seutukunta	37	134	-97	246	305	-59	577	23	5	18	-41	-126	-86	50 059
Suonenjoki	7	21	-14	38	35	3	72	11	0	11	14	-4	-27	6 706
Rautalampi	1	7	-6	25	9	16	35	4	1	3	19	14	-15	2 946
Tervo	0	5	-5	15	11	4	8	2	0	2	6	2	-6	1 412
Vesanto	3	10	-7	23	15	8	15	0	0	0	8	0	-10	1 893
Sisä-Savon seutukunta	11	43	-32	101	70	31	130	17	1	16	47	12	-58	12 957
Kaavi	2	7	-5	22	18	4	26	0	0	0	4	0	8	2 628
Rautavaara	0	2	-2	4	10	-6	9	1	0	1	-5	-8	-3	1 417
Tuusniemi	1	6	-5	20	13	7	26	1	0	1	8	4	-19	2 317
Koillis-Savon seutukunta	3	15	-12	46	41	5	61	2	0	2	7	-4	-14	6 362
Varkaus	15	63	-48	91	121	-30	288	35	12	23	-7	-55	-55	19 663
Joroinen	3	10	-7	31	25	6	47	6	0	6	12	8	-1	4 599
Leppävirta	6	24	-18	42	57	-15	58	2	1	1	-14	-43	-22	9 017
Varkauden seutukunta	24	97	-73	164	203	-39	393	43	13	30	-9	-90	-78	33 279
POHJOIS-SAVO	251	524	-273	1 432	1 467	-35	3 856	263	46	217	182	-91	-209	248 085

*) Kokonaismuutos koostuu luonnollisesta väestönlisäyksestä, kokonaisnettomuutosta ja mahdollisesta korjausermästä. Korjaukset ovat enimmäkseen muuttoilmoitusten käsittelyssä tapahtuneiden virheiden jälkikäteen tehtyjä oikaisuja.

