

Henkilöstöpalvelut / Satu Yletyinen / 16.11.2023

Henkilöstötilastoja

Lokakuu 2023

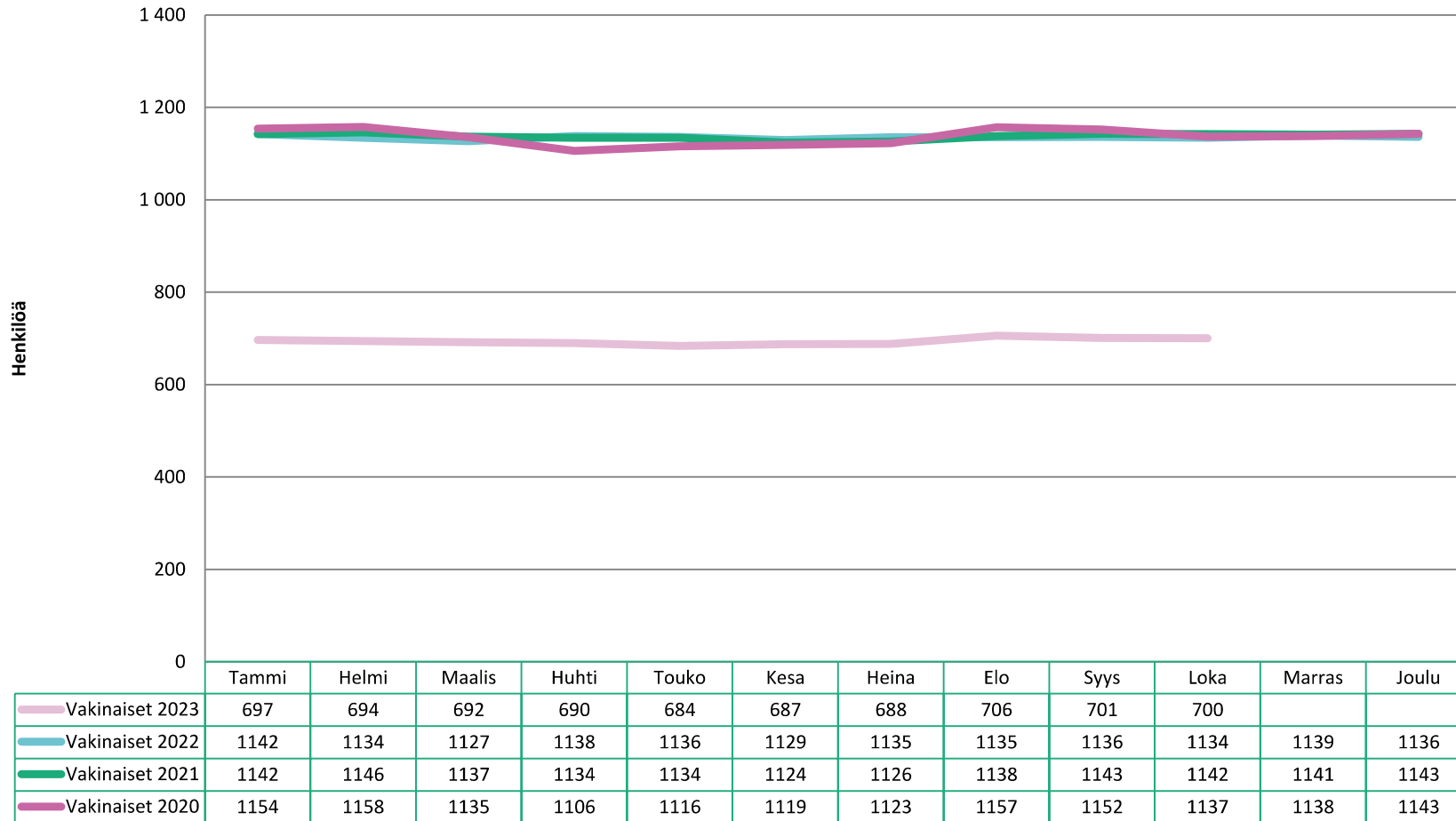
SYDÄN SEN
sanoo


SIILINJÄRVI

Henkilöstö palvelualueittain 10/2022 -10/2023 tilikartan mukaan

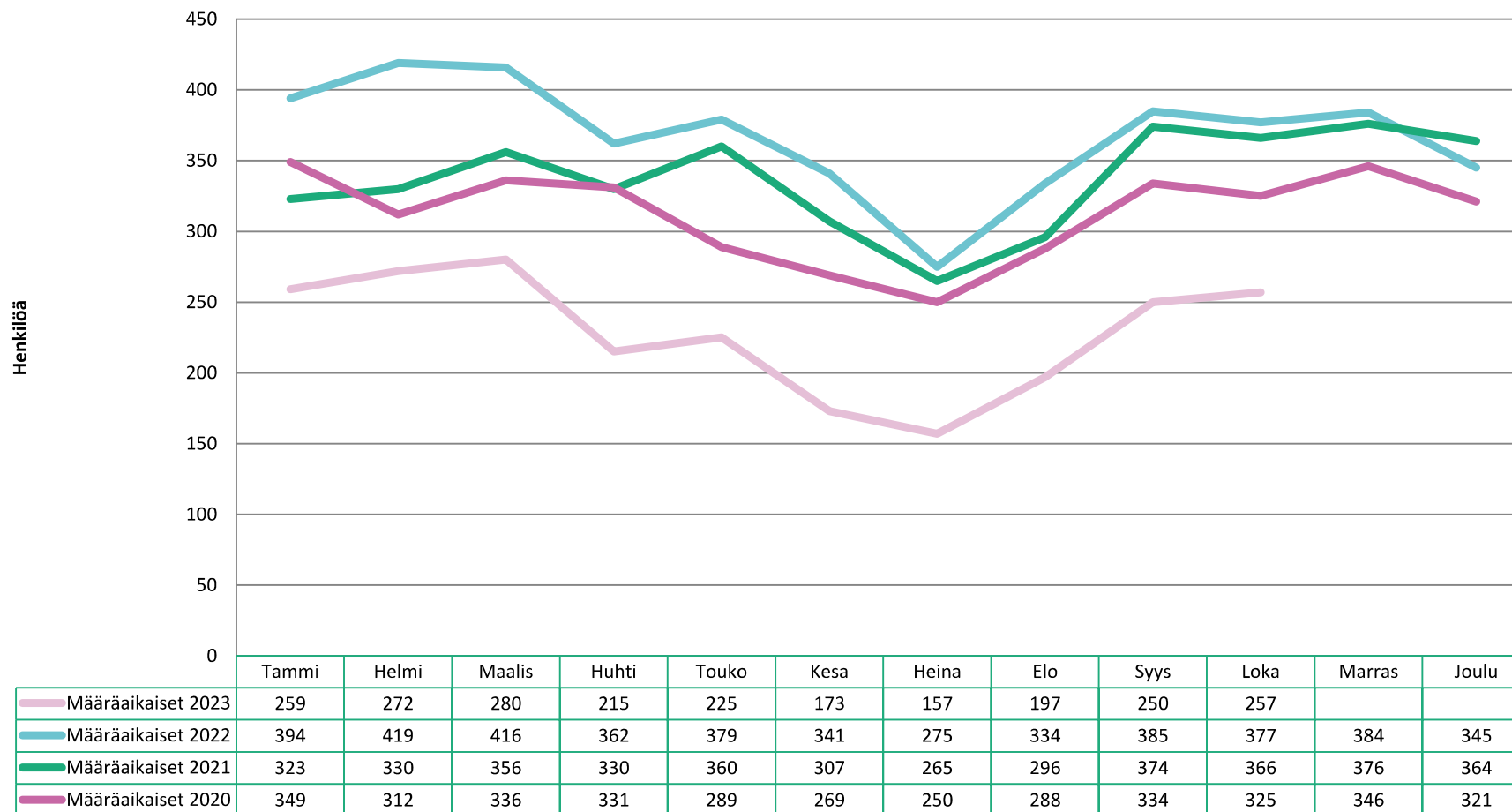
	2022		2023										
	Loka	Marras	Joulu	Tammi	Helmi	Maalis	Huhti	Touko	Kesä	Heinä	Elo	Syys	Loka
<i>Elinvoima- ja konsernipalvelut</i>													
vakinainen	58	58	59	61	60	60	61	60	61	61	62	62	62
määräaikainen	11	11	11	9	11	10	11	12	13	15	11	10	11
yhteensä	69	69	70	70	71	70	72	72	74	76	73	72	73
<i>Sivistyspalvelut</i>													
vakinainen	498	496	496	495	493	488	485	482	487	488	500	500	500
määräaikainen	203	219	186	224	235	246	182	185	126	114	159	212	216
yhteensä	701	715	682	719	728	734	667	667	613	602	659	712	716
<i>Tekniset palvelut</i>													
vakinainen	53	54	54	52	52	52	52	53	52	51	52	52	52
määräaikainen	2	1	2	2	2	2	2	7	13	10	7	5	4
yhteensä	55	55	56	54	54	54	54	60	65	61	59	57	56
<i>Yhteiset palvelut</i>													
vakinainen	100	100	96	89	89	92	92	89	87	88	92	87	86
määräaikainen	35	32	29	23	23	22	20	21	21	18	20	23	26
yhteensä	135	132	125	112	112	114	112	110	108	106	112	110	112
<i>Yhteensä</i>													
Vakinaiset	709	708	705	697	694	692	690	684	687	688	706	701	700
Määräaikaiset	251	263	228	258	271	280	215	225	173	157	197	250	257
Koko kunta yht.	960	971	933	955	965	972	905	909	860	845	903	951	957

Vakinaisen henkilöstön kehitys v. 2020 - 2023



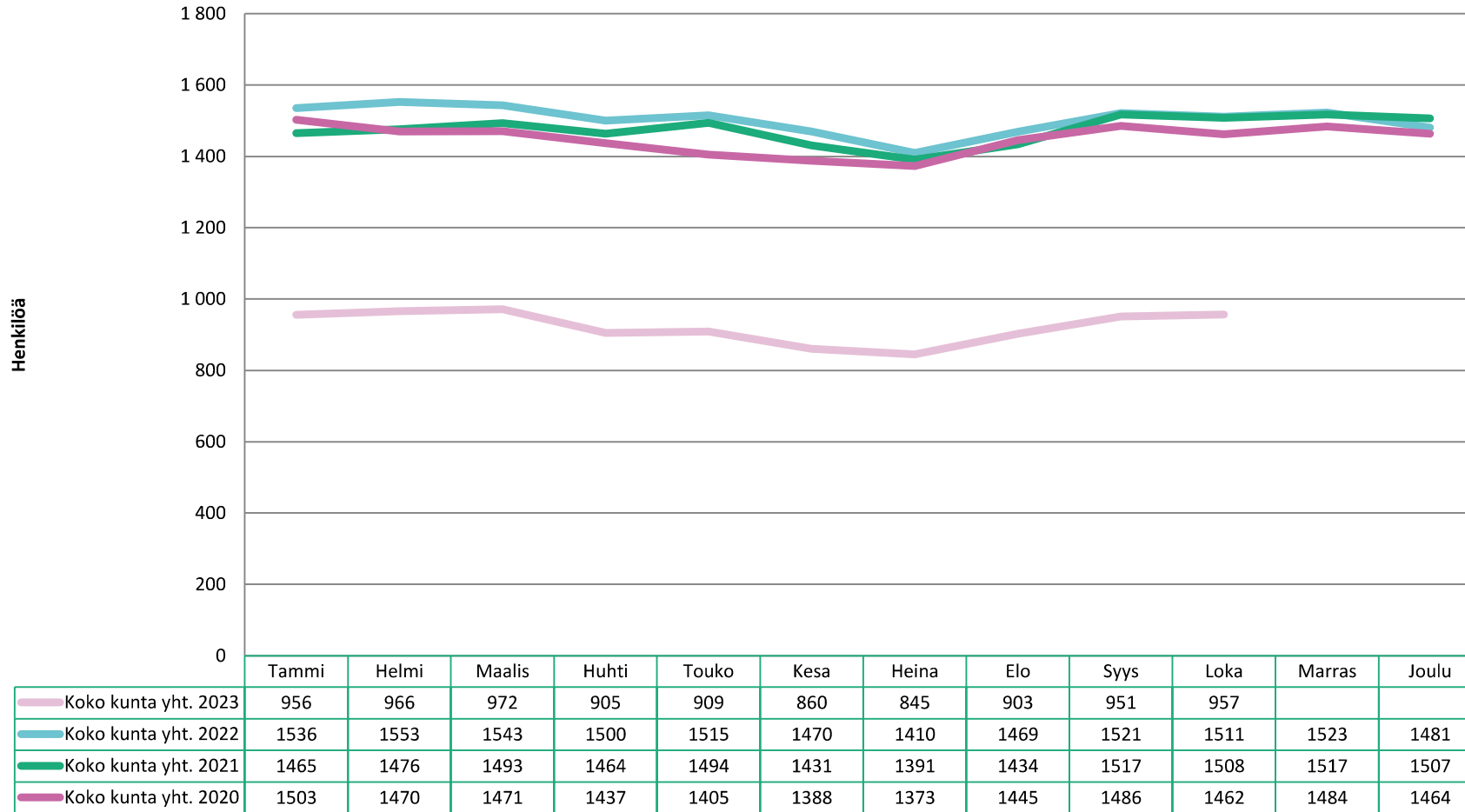
Sosiaali- ja terveystyöntekijöiden siirtyminen hyvinvointialueelle on vaikuttanut lukuihin 1.1.2023 alkaen

Määräaikaisen henkilöstön kehitys v. 2020 - 2023



Sosiaali- ja terveyshenkilöstön siirtyminen hyvinvointialueelle on vaikuttanut lukuihin 1.1.2023 alkaen

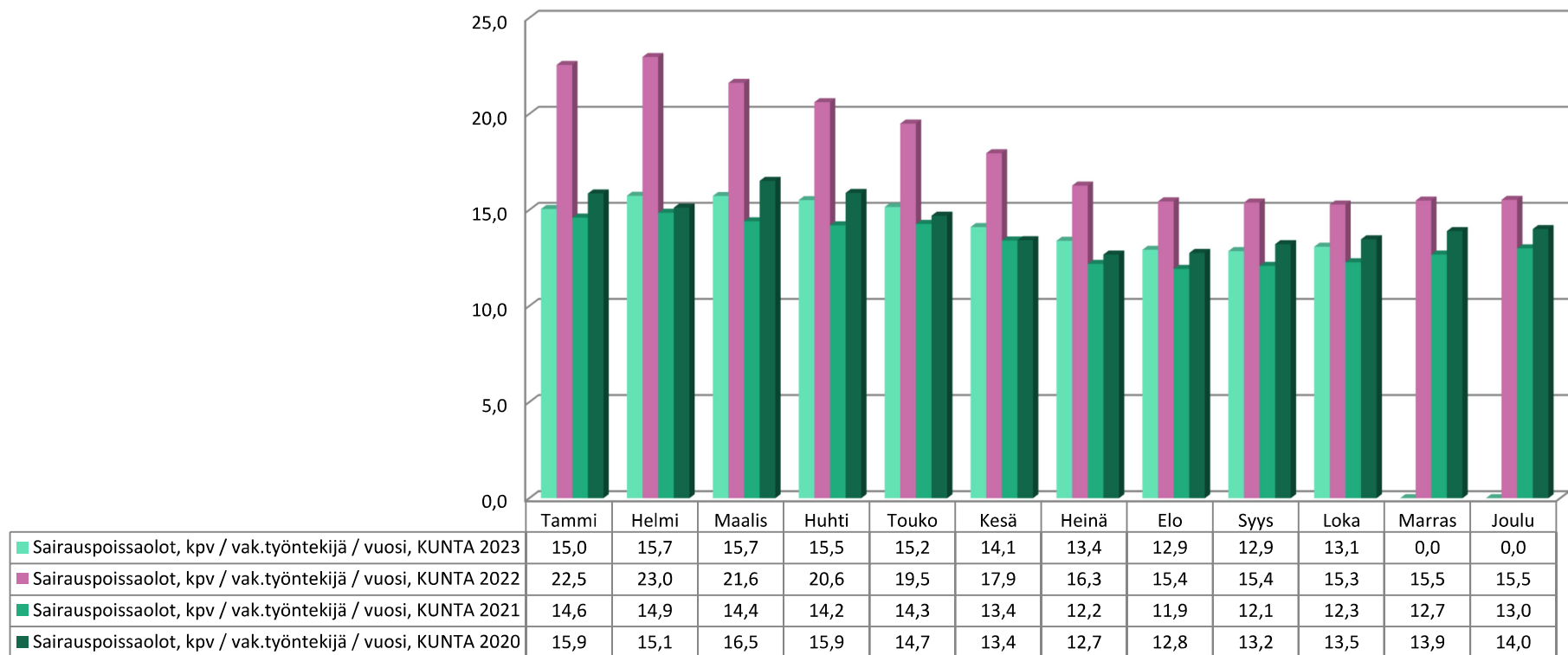
Koko henkilöstön kehitys v. 2020 - 2023



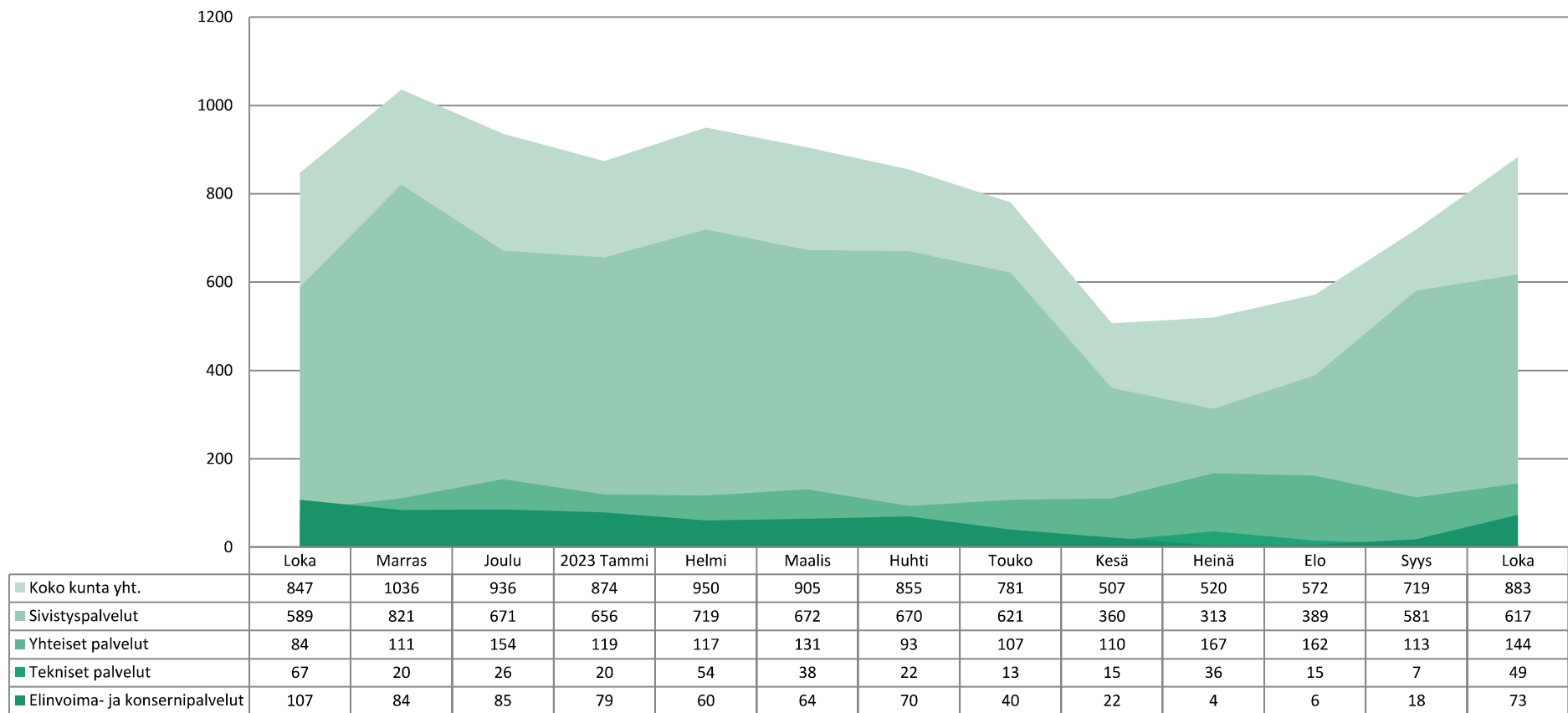
Sosiaali- ja terveyshenkilöstön siirtyminen hyvinvointialueelle on vaikuttanut lukuihin 1.1.2023 alkaen

Yhden henkilön lisäys kokonaismäärässä verrattuna muihin taulukkoihin johtuu poistuneesta HVA -tulosalueesta. Sosiaali- ja terveyspalvelujen yhteisiin palveluihin on kirjattuna määräaikainen työntekijä, joka nousee kokonaishenkilömäärä raportille, mutta ei ole sijoittuneena laskennallisesti nykyisille palvelualueelle.

Sairauspoissaolot, kpv / vakinainen työntekijä / vuosi, vertailu / ennuste



Vakinaisen henkilöstön sairauspoissaolot (kpv) palvelualueittain



Sairauspoissaolot kpv / vakinainen työntekijä / vuosi, palvelualueittain v. 2023

	Tammi	Helmi	Maalis	Huhti	Touko	Kesä	Heinä	Elo	Syys	Loka	Tammi - Loka
<i>Elinvoima- ja konsernipalvelut</i>											
Henkilöstömäärä, vakinaiset	61	60	60	61	60	61	61	62	62	62	
Sairauspoissaolot, vak.työntek. (kpv)	79	60	64	70	40	22	4	6	18	73	436
Sairauspv/vak.työntek./vuosi (kpv)	15,5	13,7	13,3	13,4	12,3	11,0	9,5	8,5	7,9	8,6	
<i>Sivistyspalvelut</i>											
Henkilöstömäärä, vakinaiset	495	493	488	485	482	487	488	500	500	500	
Sairauspoissaolot, vak.työntek. (kpv)	656	719	672	670	621	360	313	389	581	617	5598
Sairauspv/vak.työntek./vuosi (kpv)	16,0	16,8	16,6	16,6	16,3	15,0	14,0	13,4	13,5	13,7	
<i>Tekniset palvelut</i>											
Henkilöstömäärä, vakinaiset	52	52	52	52	53	52	51	52	52	52	
Sairauspoissaolot, vak.työntek. (kpv)	20	54	38	22	13	15	36	15	7	49	269
Sairauspv/vak.työntek./vuosi (kpv)	4,6	8,5	8,6	7,7	6,8	6,2	6,5	6,1	5,6	6,2	
<i>Yhteiset palvelut</i>											
Henkilöstömäärä, vakinaiset	89	89	92	92	89	87	88	92	87	86	
Sairauspoissaolot, vak.työntek. (kpv)	119	117	131	93	107	110	167	162	113	144	1263
Sairauspv/vak.työntek./vuosi (kpv)	16,0	15,9	16,5	15,5	15,3	15,2	16,2	16,9	16,7	17,0	

Bonusvapaat ajalla 1.1.- 31.10.2023

Siilinjärven kunta		
Bonusvapaat ajalla	1/2023 - 10/2023	
Syykoodi	Palvelualueet	Kalenteripäivät yhteensä
Bonusvapaa, palkaton	KIRJASTO	11
Bonusvapaa, palkaton	LIIKUNTAPALVELUT	15
Bonusvapaa, palkaton	NUORISO- JA KULTTUURIPALVELUT	1
Bonusvapaa, palkaton	OPETUSPALVELUT	5
Bonusvapaa, palkaton	VARHAISKASVATUSPALVELUT	141
	Yhteensä	173
Bonusvapaa, palkaton	MAAHANMUUTTO	5
Bonusvapaa, palkaton	RUOKA- JA PUHTAUSPALVELUT	315
Bonusvapaa, palkaton	TYÖLLISYYSTOIM. JA TUKIPALV.	40
	Yhteensä	360
Bonusvapaa, palkaton	KUNTATEKNIikka	25
Bonusvapaa, palkaton	TEKN. HALLINTO JA VARIKKOPALV.	5
	Yhteensä	30
	KAIKKI YHT.	563
Bonusvapaalla ollut	69 henkilöä	
Tilasto ajettu	15.11.2023	

Henkilöstön palkattomat bonusvapaat ajalla 1/2023 - 10/2023		
	Ed.Vuosi	Päivät
	20	
Sivistyspalvelut	210	173
Yhteiset palvelut	187	360
Tekniset palvelut	25	30
Yhteensä	442	563
Ajalla 1/2023 - 09/2023	392	480
Muutos	50	83

Työtaturmat kalenteripäivinä 10/2023

Työtaturmat / ammattitaudit 10/2023		Työtaturmat / ammattitaudit 01-10/2023	
	kpv / hlo lkm		kpv / hlo lkm
<i>ELINVOIMA- JA KONSERNIPALVELUT YHTEENSÄ</i>	0 / 0	<i>ELINVOIMA- JA KONSERNIPALVELUT YHTEENSÄ</i>	0 / 0
Opetuspalvelut	29 / 1	Opetuspalvelut	61 / 7
Varhaiskasvatuspalvelut	4 / 1	Varhaiskasvatuspalvelut	9 / 2
<i>SIVISTYSPALVELUT YHTEENSÄ</i>	33 / 2	<i>SIVISTYSPALVELUT YHTEENSÄ</i>	70 / 9
<i>TEKNISET PALVELUT YHTEENSÄ</i>	0 / 0	<i>TEKNISET PALVELUT YHTEENSÄ</i>	0 / 0
Ruoka- ja puhtauspalvelut	0 / 0	Ruoka- ja puhtauspalvelut	16 / 2
<i>YHTEISET PALVELUT YHTEENSÄ</i>	0 / 0	<i>YHTEISET PALVELUT YHTEENSÄ</i>	16 / 2
<i>KAIKKI YHTEENSÄ</i>	33 / 2	<i>KAIKKI YHTEENSÄ</i>	86 / 11



SIILINJÄRVI

SYDÄN SEN sanoo