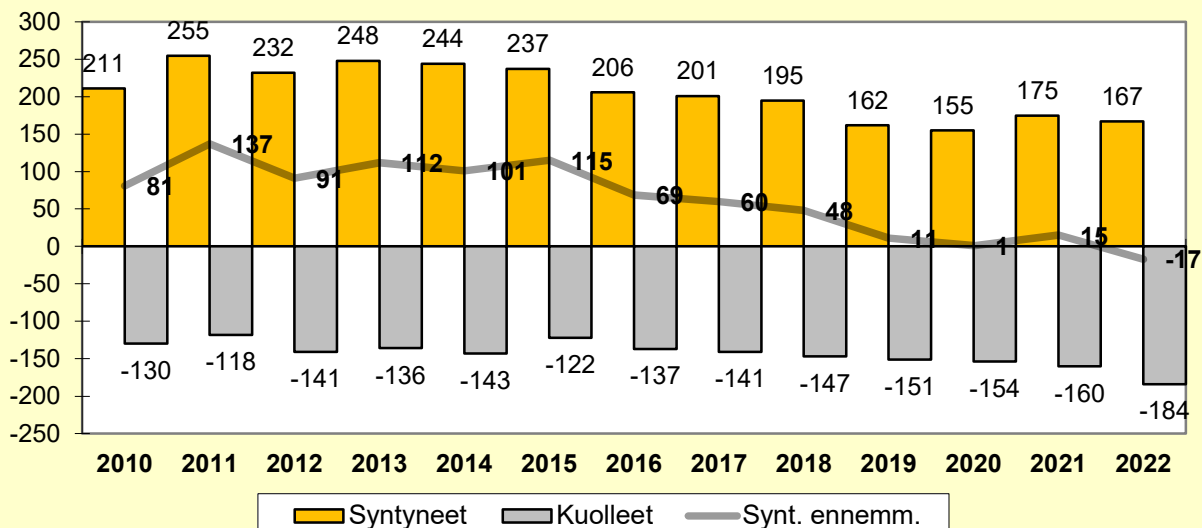
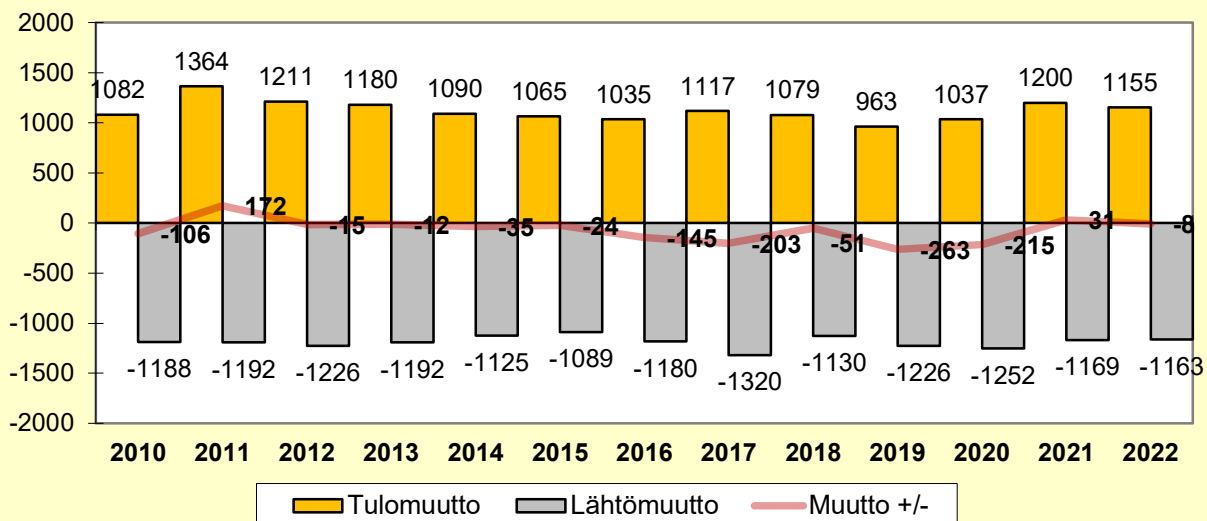


SIILIJÄRVEN VÄESTÖNMUUTOKSET 1.1. – 30.11. VUOSINA 2010–2022

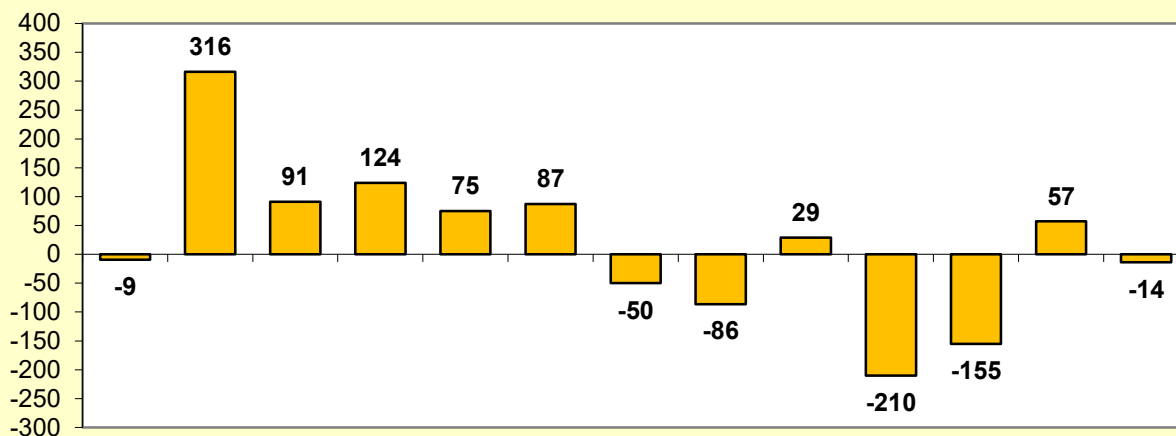
Luonnollinen väestönkasvu



Muuttoliike



Kokonaismuutos (sisältää nettosiirtolaisuuden)



Väestönmuutosten ennakkotiedot Pohjois-Savossa tammi-marraskuu 2022

Lähde: Tilastokeskus

Kunta	Elävänä syntyneet	Kuolleet	Luonnollinen väestönlisäys	Kuntien välinen tulo-muutto	Kuntien välinen lähtö-muutto	Kuntien välinen netto-muutto	Kunnan sisäinen muutto	Maahan-muutto Suomeen	Maasta-muutto Suomesta	Netto-maahan-muutto	Kokonais-netto-muutto	Kokonais-muutos*) tammi-marraskuu 2022	Vertailu-tietona kokonais-muutos*) tammi-marraskuu 2021	Väkiluku 30.11.2022
Kuopio	920	1 144	-224	6 273	5 488	785	15 792	626	164	462	1 247	1 035	1 337	122 578
Siilinjärvi	167	184	-17	1 155	1 163	-8	1 459	24	13	11	3	-14	54	21 279
Kuopion seutukunta	1 087	1 328	-241	7 428	6 651	777	17 251	650	177	473	1 250	1 021	1 391	143 857
Iisalmi	137	283	-146	821	916	-95	2 018	77	20	57	-38	-164	-141	20 794
Kiuruvesi	58	140	-82	196	274	-78	547	12	0	12	-66	-148	-91	7 611
Keitele	8	47	-39	67	97	-30	101	10	2	8	-22	-65	-58	2 030
Lapinlahti	47	136	-89	352	399	-47	621	18	7	11	-36	-122	-103	9 125
Pielavesi	17	88	-71	118	177	-59	256	9	2	7	-52	-123	-37	4 146
Sonkajärvi	19	70	-51	124	156	-32	180	5	1	4	-28	-81	-48	3 696
Vieremä	16	62	-46	138	174	-36	212	19	1	18	-18	-64	-23	3 426
Ylä-Savon seutukunta	302	826	-524	1 816	2 193	-377	3 935	150	33	117	-260	-767	-501	50 828
Suonenjoki	31	115	-84	224	284	-60	481	5	4	1	-59	-142	-31	6 749
Rautalampi	17	56	-39	119	152	-33	190	11	3	8	-25	-64	-19	2 969
Tervo	3	28	-25	67	80	-13	58	7	2	5	-8	-32	-23	1 447
Vesanto	6	42	-36	57	71	-14	102	1	1	0	-14	-50	-28	1 891
Sisä-Savon seutukunta	57	241	-184	467	587	-120	831	24	10	14	-106	-288	-101	13 056
Kaavi	10	52	-42	105	153	-48	180	2	2	0	-48	-89	-30	2 689
Rautavaara	3	42	-39	57	57	0	80	2	0	2	2	-38	-41	1 475
Tuusniemi	7	48	-41	127	114	13	169	4	1	3	16	-25	-20	2 395
Koillis-Savon seutukunta	20	142	-122	289	324	-35	429	8	3	5	-30	-152	-91	6 559
Varkaus	117	284	-167	732	761	-29	1 811	37	9	28	-1	-175	-264	19 798
Joroinen	30	70	-40	178	229	-51	251	18	5	13	-38	-77	-46	4 547
Leppävirta	69	148	-79	362	415	-53	536	31	5	26	-27	-105	-108	9 175
Varkauden seutukunta	216	502	-286	1 272	1 405	-133	2 598	86	19	67	-66	-357	-418	33 520
Pohjois-Savo	1 682	3 039	-1 357	11 272	11 160	112	25 044	918	242	676	788	-543	280	247 820

*) Kokonaismuutos koostuu luonnollisesta väestönlisäyksestä, kokonaisnettomuutosta ja mahdollisesta korjaustermistä. Korjaukset ovat enimmäkseen muuttoilmoitusten käsittelyssä tapahtuneiden virheiden jälkikäteen tehtyjä oikaisuja.

